

Zpráva o plnění rozpočtu hl.m. Prahy za rok 2023

**DŮVODOVÁ ZPRÁVA
ČÁST I.**

(Hlavní město Praha celkem)

Seznam použitých zkratk:

EHP	Evropský hospodářský prostor
EHP/Norska	Finanční mechanismus EHP Norsko
FRR	Fond rezerv a rozvoje
FÚ	Finanční úřad
FS EU	Fond solidarity Evropské unie
FV	Finanční vypořádání
HZS	Hasičský záchranný sbor
MČ	Městské části hlavního města Prahy
MF	Ministerstvo financí
MK	Ministerstvo kultury
MMR	Ministerstvo pro místní rozvoj
MPSV	Ministerstvo práce a sociálních věcí
MŠMT	Ministerstvo školství, mládeže a tělovýchovy
MV	Ministerstvo vnitra
MZ	Ministerstvo zemědělství
MZdr	Ministerstvo zdravotnictví
MŽP	Ministerstvo životního prostředí
SFDI	Státní fond dopravní infrastruktury
SFRB	Státní fond rozvoje bydlení
SFŽP	Státní fond životního prostředí
OPVVV	Operační program Výzkum, věda a vzdělávání
OPPPR	Operační program Praha – pól růstu
ORJ	Organizační jednotka (kapitola)
PID	Pražská integrovaná doprava
PIS	Pražská informační služba – Prague City Tourism
PO	Příspěvkové organizace
RHMP	Rada hl. m. Prahy
RMČ	Rada městské části hl. m. Prahy
RS	Rozpočet schválený
RU	Rozpočet upravený
SR	Státní rozpočet
ZHMP	Zastupitelstvo hl. m. Prahy
ZMČ	Zastupitelstvo městské části hl. m. Prahy

Vysvětlivky:

kapitola 01	- Rozvoj obce
kapitola 02	- Městská infrastruktura
kapitola 03	- Doprava
kapitola 04	- Školství, mládež a sport
kapitola 05	- Zdravotnictví a sociální oblast
kapitola 06	- Kultura a cestovní ruch
kapitola 07	- Bezpečnost
kapitola 08	- Hospodářství
kapitola 09	- Vnitřní správa
kapitola 10	- Pokladní správa

Obsah:

I. Hlavní město Praha celkem

1. Úvod
2. Příjmy
3. Výdaje
4. Financování
5. Vybrané ekonomické údaje
 - 5.1 - Finanční vypořádání se státním rozpočtem
 - 5.2 - Účelové prostředky státního rozpočtu poskytnuté hl.m. Praze v roce 2023

6. Tabulkové přílohy
 - 6.1 - Bilance příjmů a výdajů rozpočtu k 31. 12. 2023 za hl.m. Prahu celkem
 - 6.2 - Rozbor příjmů, výdajů a financování podle rozpočtových kapitol za hl.m. Prahu celkem

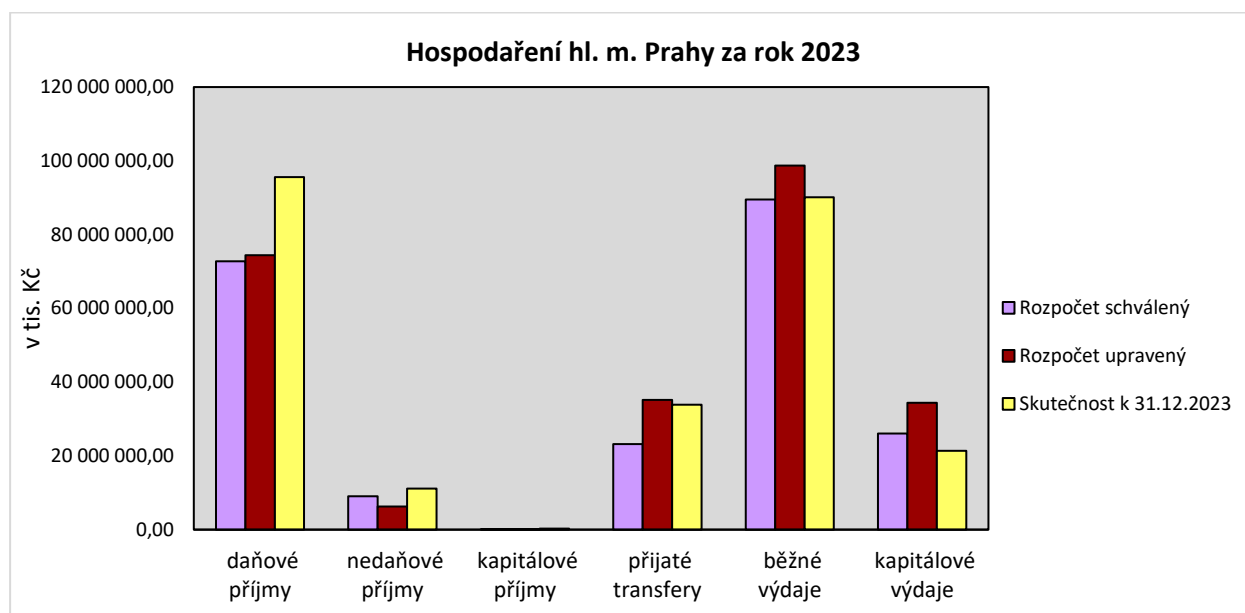
I. Hlavní město Praha jako celek

1. Úvod

Hospodaření hlavního města Prahy jako celku (obce i kraje současně) skončilo k 31. 12. 2023 přebytkem ve výši 29 269 053,15 tis. Kč. Výsledek hospodaření hlavního města Prahy byl ovlivněn plněním příjmů do výše 140 780 638,68 tis. Kč, což představuje 121,35 % rozpočtu upraveného (RU), a celkových výdajů, které byly ve sledovaném období čerpány do výše 111 511 585,53 tis. Kč, což odpovídá 83,76 % RU (běžné výdaje byly čerpány do výše 90 120 419,11 tis. Kč, tj. na 91,29 % RU a kapitálové výdaje do výše 21 391 166,42 tis. Kč, tj. na 62,17 % RU).

Přehled o celkovém hospodaření hlavního města Prahy jako celku dle základních ukazatelů je uveden v následující tabulce:

	RS	RU	Skutečnost k 31.12.2023	% k RU	Skutečnost k 31.12.2022	Skutečnost k 31. 12. 2021
Příjmy:	105 064 367,90	116 013 950,90	140 780 638,68	121,35	120 335 909,52	105 630 602,69
z toho: daňové	72 733 507,10	74 414 511,00	95 548 953,71	128,40	80 461 737,20	70 715 349,94
nedaňové	9 070 361,90	6 291 517,90	11 109 517,63	176,58	6 823 504,26	4 346 868,25
kapitálové	100 068,70	116 833,90	238 742,33	204,34	343 686,22	113 119,08
přijaté transfery:	23 160 430,20	35 191 088,10	33 883 425,01	96,28	32 706 981,84	30 455 265,42
- transfery ze st.rozp.	20 420 278,90	31 778 830,50	31 778 862,87	100,00	29 315 171,34	27 985 854,87
- transfery od obcí	245,00	1 234,10	1 278,70	103,61	1 132,27	1 664,11
- přev. z vl.f. hosp.čin.	2 739 906,30	3 343 644,60	2 035 908,13	60,89	3 256 495,17	2 467 736,44
- ze stát.fin.aktiv	0,00	0,00	0,00	0,00	0,00	0,00
- ze zahraničí	0,00	67 378,90	67 375,31	99,99	134 183,06	0,00
Výdaje:	115 578 930,50	133 129 404,60	111 511 585,53	83,76	104 822 901,92	89 649 359,75
z toho : běžné	89 539 581,90	98 720 951,50	90 120 419,11	91,29	82 800 592,01	74 926 639,50
kapitálové	26 039 348,60	34 408 453,10	21 391 166,42	62,17	22 022 309,91	14 722 720,25
Rozdíl příjmů a výdajů	-10 514 562,60	-17 115 453,70	29 269 053,15		15 513 007,60	15 981 242,94



Přebytek hospodaření hl. m. Prahy (rozdíl příjmů a výdajů ve skutečnosti) je za rok 2023 ve výši 29 269 053,15 tis. Kč. Celkové příjmy byly plněny na 121,35 % RU, tj. přijato o 24 766 687,78 tis. Kč více než bylo plánováno. Z toho připadá např. 95 548 953,71 tis. Kč na daňové příjmy (zejména daně z přidané hodnoty a daně z příjmů právnických osob), dále 11 109 517,63 tis. Kč na nedaňové příjmy (zejména příjmy z úroků a realizace finančního majetku). Přijaté transfery byly plněny na 96,28 % RU, tj. o 1 307 663,09 tis. Kč méně než bylo plánováno. Celkové výdaje byly čerpány na 83,76 % RU, tedy o 21 617 819,07 tis. Kč méně než bylo plánováno. Z toho běžné výdaje byly čerpány na 91,29 % RU (o 8 600 532,39 tis. Kč méně) a kapitálové výdaje byly čerpány na 62,17 % RU (o 13 017 286,68 tis. Kč méně).

Rozpočet hlavního města Prahy na rok 2023 a střednědobý výhled rozpočtu hlavního města Prahy do roku 2028 byl schválen ZHMP usnesením č. 5/51 ze dne 22. 6. 2023

s objemem příjmů ve výši	105 064 367,90 tis. Kč,
s objemem výdajů ve výši	115 578 930,50 tis. Kč,
a se schodkem ve výši	10 514 562,60 tis. Kč.

Bylo schváleno 58 dílčích rozpočtů a střednědobých výhledů do roku 2028, z toho 57 dílčích rozpočtů městských částí hl. m. Prahy na rok 2023 a rozpočtových výhledů do roku 2028 bylo schváleno Zastupitelstvy městských částí a rozpočet vlastního hlavního města Prahy na rok 2023 a střednědobý výhled do roku 2028 byl schválen Zastupitelstvem hl. m. Prahy.

Dílčí rozpočty hlavního města Prahy byly zpracovány ve vazbě na zákon č. 131/2000 Sb., o hlavním městě Praze, ve znění pozdějších předpisů, zákon č. 250/2000 Sb., o rozpočtových pravidlech územních rozpočtů, ve znění pozdějších předpisů, vyhlášku č. 412/2021 Sb., o rozpočtové skladbě, ve znění pozdějších předpisů a zákon č. 449/2022 Sb., o státním rozpočtu České republiky na rok 2023.

Transfery poskytnuté ze státního rozpočtu a státních fondů městským částem hlavního města Prahy navyšují příjmy vlastního hlavního města Prahy. Poskytnutí těchto finančních prostředků příslušným městským částem hlavního města Prahy se děje prostřednictvím výdajové položky 5347 (převody mezi hlavním městem Prahou a městskými částmi – běžné výdaje) a položky 6363 (kapitálové výdaje). Příjmy od městských částí se realizují pomocí příjmové položky 4137 a 4251 (převody mezi vlastním hl. m. Prahou a městskými částmi – příjmy). Všechny tyto položky patří mezi položky konsolidační, které se na úrovni hlavního města Prahy jako celku eliminují, z tohoto důvodu rozpočet hlavního města Prahy jako celku není prostý součet 58 dílčích rozpočtů.

Příjmy byly schváleny ve výši 105 064 367,90 tis. Kč, upraveny k 31. 12. 2023 o 10 949 583,00 tis. Kč na 116 013 950,90 tis. Kč a plněny do výše 140 780 638,68 tis. Kč, to znamená na 121,35 % RU.

Daňové příjmy tvořily ve skutečnosti 67,87 % veškerých příjmů hlavního města Prahy.

Schválený rozpočet	72 733 507,10 tis. Kč
Upravený rozpočet	74 414 511,00 tis. Kč
Skutečnost	95 548 953,71 tis. Kč

Výběr daní v roce 2023 byl oproti roku 2022 vyšší o 15 087 216,50 tis. Kč. Objemově největší je daň z přidané hodnoty v celkové výši 44 132 632,37 tis. Kč (o 3 543 476,27 tis. Kč více než v r. 2022). Dalším významným daňovým příjmem je daň z příjmů právnických osob ve výši 26 523 177,63 tis. Kč (o 7 593 482,96 tis. Kč více než v r. 2022). Třetím nejvýznamnějším daňovým příjmem je daň z příjmů fyzických osob ve výši 18 855 831,89 tis. Kč (o 3 590 301,08 tis. Kč více než v r. 2022).

Nedaňové příjmy tvořily pouze 7,89 % z celkového objemu skutečných příjmů hlavního města Prahy.

Schválený rozpočet	9 070 361,90	tis. Kč
Upravený rozpočet	6 291 517,90	tis. Kč
Skutečnost	11 109 517,63	tis. Kč

Objemově nejvyšší částku ve skutečnosti tvoří příjmy z úroků a realizace finančního majetku ve výši 7 007 826,66 tis. Kč. Přijaté vratky transferů a ostatních příjmů z finančního vypořádání předchozích let dosáhly výše 1 762 558,76 tis. Kč. Jedná se zejména o vrácené finanční prostředky v rámci vypořádání státní dotace škol a školských zařízení HMP, MČ a soukromých škol s MŠMT, nevyčerpané prostředky příspěvkových organizací z roku 2022 či vrácené nevyčerpané prostředky poskytnuté v roce 2022 z rozpočtu hl. m. Prahy na jednotlivé grantové tituly.

V nedaňových příjmech jsou dále zařazeny mj. ty příjmy, které jsou spojeny s určitým sankčním postihem. Do rozpočtu hl. m. Prahy jsou převáděny celními úřady a Českou inspekcí životního prostředí, Městskou policií hl. m. Prahy a odbory MHMP.

Příjmy kapitálové ve skutečnosti tvoří 0,17 % z celkových příjmů hl. m. Prahy. Jedná se především o příjmy z prodeje dlouhodobého majetku a o dary od různých subjektů na financování investičních akcí pro městské části hl. m. Prahy. Dynamika darů se nedá předem určit.

Přijaté transfery

Přijaté transfery jsou druhým nejdůležitějším zdrojem příjmů hl. m. Prahy po příjmech daňových, včetně převodů z vlastních fondů hospodářské (podnikatelské) činnosti. Tvořily 24,07 % z celkového objemu skutečných příjmů hlavního města Prahy.

Schválený rozpočet	23 160 430,20	tis. Kč
Upravený rozpočet	35 191 088,10	tis. Kč
Skutečnost	33 883 425,01	tis. Kč

Jedná se především o přijaté transfery ze státního rozpočtu a státních fondů ve výši 33 883 425,01 tis. Kč, z toho neinvestiční transfery tvoří finanční prostředky ve výši 32 924 408,82 tis. Kč a investiční transfery ve výši 959 016,19 tis. Kč.

Významnou položkou jsou převody z vlastních fondů hospodářské (podnikatelské) činnosti ve výši 2 035 908,13 tis. Kč. Jedná se převážně o nájemné z bytových a nebytových prostor v bytových objektech, pronájem pozemků, příjmy z prodeje nemovitostí či o vyúčtování zón placeného stání.

Nejvyšší částku v přijatých transferech tvoří přijatý transfer z MŠMT na úhradu výdajů na vzdělání – 20 812 276,80 tis. Kč a dalších 3 460 279,70 tis. Kč pro soukromé školy. Ministerstvo práce a sociálních věcí poskytlo např. 2 012 273,78 tis. Kč na sociální služby.

Výdaje na rok 2023 byly schváleny ve výši 115 578 930,50 tis. Kč a upraveny během sledovaného období o 17 550 474,10 tis. Kč na 133 129 404,60 tis. Kč. Čerpání celkových výdajů ve výši 111 511 585,53 tis. Kč odpovídá 83,76 % RU. Z toho připadá na běžné výdaje částka ve výši 90 120 419,11 tis. Kč (čerpání na 91,29 % RU) a na kapitálové výdaje částka ve výši 21 391 166,42 Kč (čerpání na 62,17 % RU). Nejvyššího čerpání k rozpočtu upravenému ve sledovaném období roku 2023 dosahují celkové výdaje v oblasti dopravy (93,88 % RU) a školství (88,95 % RU).

Běžné výdaje tvořily 80,82 % celkových výdajů města.

Schválený rozpočet	89 539 581,90	tis. Kč
Upravený rozpočet	98 720 951,50	tis. Kč
Skutečnost	90 120 419,11	tis. Kč

Běžné výdaje ve skutečnosti mají vzestupnou tendenci, od 48 244 643,53 tis. Kč v roce 2015 po 90 120 419,11 tis. Kč v roce 2023 (s čerpáním na 91,29 % RU).

Kapitálové výdaje tvořily 19,18 % celkových výdajů města.

Schválený rozpočet	26 039 348,60	tis. Kč
Upravený rozpočet	34 408 453,10	tis. Kč
Skutečnost	21 391 166,42	tis. Kč

Čerpání prostředků na kapitálové výdaje bylo ovlivněno například sezónností stavebních prací nebo přísnějšími i upravenými pravidly zadávání veřejných zakázek, což může být o několik měsíců časově náročnější, než bylo v hlubší minulosti obvyklé. To platí i u akcí jednoletých i zahajovaných, kdy se prodlužuje příprava stavby nebo jsou problémy např. s výkupem pozemků. Lze tak shrnout, že míra čerpání kapitálových výdajů byla ovlivněna procesem jejich majetkoprávního, projektového, povolovacího a zakázkového zajištění v souladu s platnými právními předpisy a dále samotným realizačním investičním procesem kupř. vzhledem k sezónnosti stavebních prací.

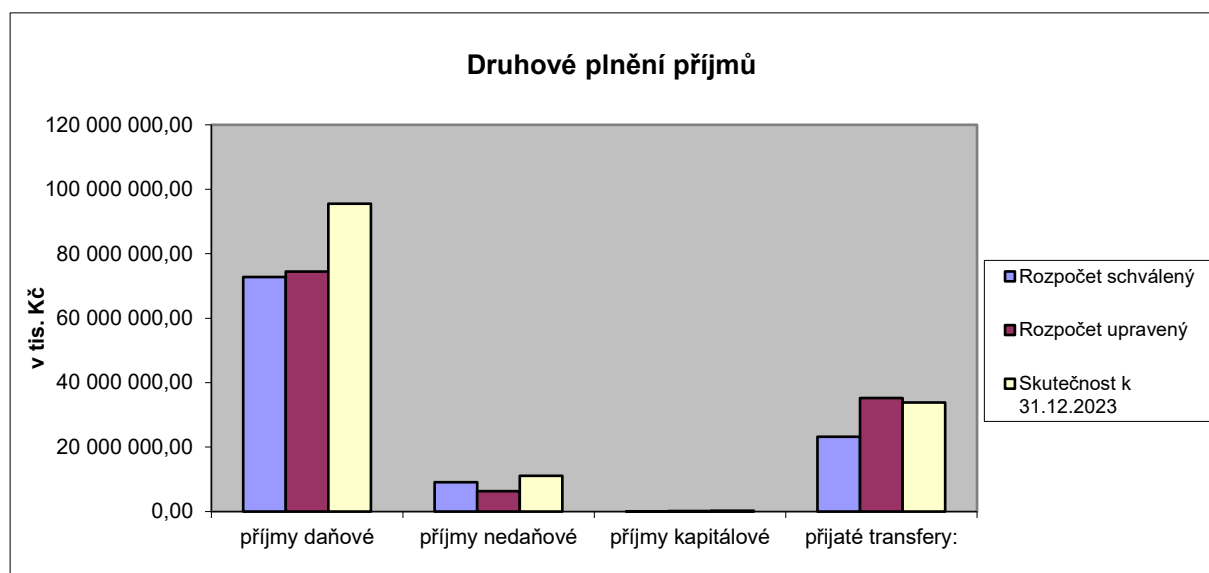
Ve třídě 8 – financování se promítá přebytek hospodaření hlavního města Prahy jako celku ve výši 29 269 053,15 tis. Kč. Ve třídě 8 – financování je rovněž zachycen proces splácení závazků v celkové výši 732 119,97 tis. Kč.

2. Příjmy

Příjmy hlavního města Prahy jako celku v upraveném rozpočtu k 31. 12. 2023 byly rozpočtovány ve výši 105 064 367,90 tis. Kč a plněny do výše 140 780 638,68 tis. Kč, tj. na 121,35 % RU. Plnění jednotlivých příjmů je uvedeno v následující tabulce a grafu:

v tis. Kč

Druh příjmů	Rozpočet schválený	Rozpočet upravený	Skutečnost k 31.12.2023	% plnění k RU	Skutečnost k 31.12.2022	Skutečnost k 31.12.2021
příjmy daňové	72 733 507,10	74 414 511,00	95 548 953,71	128,40	80 461 737,20	70 715 349,94
příjmy nedaňové	9 070 361,90	6 291 517,90	11 109 517,63	176,58	6 823 504,26	4 346 868,25
příjmy kapitálové	100 068,70	116 833,90	238 742,33	204,34	343 686,22	113 119,08
přijaté transfery:	23 160 430,20	35 191 088,10	33 883 425,01	96,28	32 706 981,84	30 461 074,60
-ze st. rozpočtu	20 420 278,90	31 778 830,50	31 778 862,87	100,00	29 315 171,34	27 985 864,87
- od obcí	245,00	1 234,10	1 278,70	103,61	1 132,27	1 664,11
- přev. z vl.fon. h.čin.	2 739 906,30	3 343 644,60	2 035 908,13	60,89	3 256 495,17	2 467 736,44
- ze stát. fin. aktiv	0,00	0,00	0,00	0,00	0,00	0,00
- ze zahraničí	0,00	67 378,90	67 375,31	99,99	134 183,06	0,00
Celkem	105 064 367,90	116 013 950,90	140 780 638,68	121,35	120 335 909,52	105 636 411,87



Významnými příjmy hlavního města Prahy jako celku jsou příjmy daňové, které jsou převáděny finančními úřady a od roku 2002 děleny na daňové příjmy kraje a daňové příjmy obce. Daňové příjmy hlavního města Prahy jako kraje k 31. 12. 2023 dosáhly výše 3 471 685,34 tis. Kč, což odpovídá 145,26 % RU, tj. o 1 081 685,34 tis. Kč více než bylo plánováno. Daňové příjmy hlavního města Prahy jako obce dosáhly výše 86 039 956,53 tis. Kč (plnění na 127,21 % RU, o 18 401 306,93 tis. Kč více než bylo plánováno). Daňové příjmy hlavního města Prahy jako celku, které nebyly převáděny finančními úřady, dosáhly výše 6 037 311,84 tis. Kč (137,65 % RU, přijato o 1 651 450,44 tis. Kč více než bylo plánováno).

Dalším významným zdrojem příjmů hlavního města Prahy jako celku jsou přijaté transfery ve výši 33 883 425,01 tis. Kč, což odpovídá plnění na 96,28 % RU. Tvoří 24,07 % z celkového objemu skutečných příjmů hlavního města Prahy jako celku. Jedná se především o přijaté transfery ze státního rozpočtu a státních fondů (31 778 862,87 tis. Kč) a převody z vlastních fondů hospodářské (podnikatelské) činnosti (2 035 908,13 tis. Kč).

Daňové příjmy

v tis. Kč

Příjmy daňové	RS	RU	Skutečnost k 31.12.2023	% plnění k RU	Skutečnost k 31.12.2022	Skutečnost k 31.12.2021
Daně z příjmů fyzických osob	13 090 000,00	13 090 000,00	18 855 831,89	144,05	15 265 530,81	13 918 754,57
Daně z příjmů práv. osob	15 900 000,00	17 438 649,60	26 523 177,63	152,09	18 929 694,67	16 999 795,54
Daň z přidané hodnoty	39 500 000,00	39 500 000,00	44 132 632,37	111,73	40 589 156,10	35 556 787,52
Popl.a odvody v obl.život.prostřf.	1 200 000,00	0,00	3 294,28	-	1 428 969,87	974 414,89
Místní popl.z vybr.čin. a služeb	645 167,70	1 828 292,80	2 640 714,41	144,44	963 874,77	386 555,59
Ost.odvody z vybr.čin. a služeb	1 557,80	1 557,80	2 484,17	159,47	2 468,13	2 953,96
Správní poplatky	476 437,20	477 165,90	469 431,92	98,38	463 464,71	442 452,33
Daně, popl.v obl. hazardních her	501 300,00	656 381,00	1 463 309,33	222,94	1 373 018,17	1 027 369,27
Daně z majetku	1 419 044,40	1 422 463,90	1 458 077,73	102,50	1 445 559,98	1 406 266,27
c e l k e m	72 733 507,10	74 414 511,00	95 548 953,73	128,40	80 461 737,21	70 715 349,94

Příjmy daňové hlavního města Prahy jako celku dosáhly ve skutečnosti k 31. 12. 2023 výše 95 548 953,73 tis. Kč s plněním na 128,40 % RU. Na celkovém plnění daňových příjmů se největším objemem podílí daň z přidané hodnoty v celkové výši 44 132 632,37 tis. Kč, což činí 46,19 % z celkových daňových příjmů. Plnění odpovídá 111,73 % RU (více o 4 632 632,37 tis. Kč než bylo plánováno). V porovnání s předchozím rokem pak bylo této daně vybráno o 3 543 476,27 tis. Kč více. Dalším významným daňovým příjmem jsou daně z příjmů právnických osob ve výši 26 523 177,63 tis. Kč a s plněním na 152,09 % RU (o 9 084 528,03 tis. Kč více než bylo plánováno). Třetím důležitým daňovým příjmem jsou daně z příjmů fyzických osob, které k 31. 12. 2023 dosáhly výše 18 855 831,89 tis. Kč s plněním na 144,05 % RU (více o 5 765 831,89 tis. Kč).

Nedaňové příjmy

v tis. Kč

Příjmy nedaňové	RS	RU	Skutečnost k 31.12.2023	% plnění k RU	Skutečnost k 31.12.2022	Skutečnost k 31.12.2021
Příjmy z vlast. činnosti	30 447,70	221 043,60	319 246,66	144,43	275 135,79	224 950,03
Odvody přebyt.org.s přím. vztahem	53 730,80	208 309,70	194 336,14	93,29	207 981,66	154 647,47
Příjmy z pronájmu majetku	595,00	1 013,00	2 052,37	202,60	2 180,63	1 423,20
Příjmy z úroků a realizace.fin.maj.	8 271 452,50	3 545 611,30	7 007 826,66	197,65	4 577 241,24	1 635 063,31
Přijaté sankční platby	481 483,00	473 319,00	663 148,74	140,11	602 305,87	536 162,79
Přij. vratky transf. a ost.přij. z fin.vyp.	3 609,40	858 655,20	1 762 558,76	205,27	616 639,26	1 069 491,65
Přij. z prod. krát.a dlouhodobého maj.	0,00	0,00	0,00	0,00	372,53	1,36
Ostatní nedaňové příjmy	47 432,60	217 450,60	391 451,15	180,02	356 939,47	530 588,15
P. z využ.výhrad. práv k přír.zdroj.	1,00	1,00	0,99	99,00	1,00	0,94
Přijaté splátky půjč. prostředků	181 609,90	766 114,50	768 896,15	100,36	184 706,82	194 539,36
c e l k e m	9 070 361,90	6 291 517,90	11 109 517,62	176,58	6 823 504,27	4 346 868,26

Nedaňové příjmy hlavního města Prahy jako celku tvoří ve skutečnosti 7,89 % z celkového objemu skutečných příjmů. Tyto příjmy dosáhly k 31. 12. 2023 výše 11 109 517,62 tis. Kč a byly plněny na 176,58 % RU. Vyšší plnění bylo zejména důsledkem přijetí příjmů z úroků a realizace finančního majetku ve výši 7 007 826,66 tis. Kč (plnění k RU na 197,65 %).

Kapitálové příjmy

v tis. Kč

Kapitálové příjmy	RS	RU	Skutečnost k 31.12.2023	% plnění k RU	Skutečnost k 31.12.2022	Skutečnost k 31.12.2021
Přij. z prod.dlouhodob.maj.(kr.drob.)	0,00	0,00	2 532,61	-	354,95	713,06
Ostatní kapitálové příjmy	50 068,70	116 833,90	236 209,72	202,18	302 331,28	112 406,02
Příjmy z prodeje dlouh.fin.majetku	50 000,00	0,00	0,00	-	41 000,00	0,00
c e l k e m	100 068,70	116 833,90	238 742,33	204,34	343 686,23	113 119,08

Kapitálové příjmy ve skutečnosti se podílejí na celkových příjmech hlavního města Prahy jako celku 0,17 %.

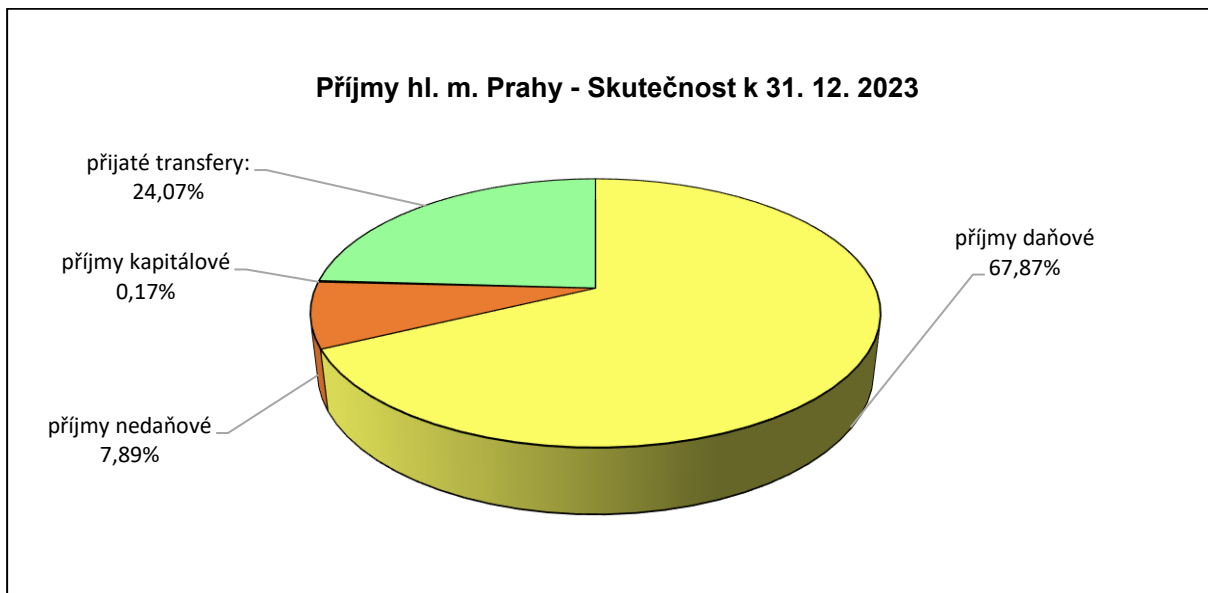
Přijaté transfery

v tis. Kč

Přijaté transfery	RS	RU	Skutečnost k 31.12.2023	% plnění k RU	Skutečnost k 31.12.2022	Skutečnost k 31.12.2021
Neinvest. transfery ze stát.rozp.	20 420 278,90	30 819 813,70	30 819 846,68	100,00	28 012 056,02	27 137 041,46
Neinvest. transfery od obcí	245,00	1 234,10	1 278,70	103,61	1 132,27	1 664,11
Přev. z vl.fondů hosp.(podnik.)čin.	2 739 906,30	3 343 644,60	2 035 908,13	60,89	3 256 495,17	2 467 736,44
Neinv.přijaté transfery ze zahraničí	0,00	67 378,90	67 375,31	99,99	134 183,06	5 809,18
Neinv.přijaté transfery ze st.fin.aktiv	0,00	0,00	0,00	0,00	0,00	0,00
Invest. transfery ze stát.rozp.	0,00	959 016,80	959 016,19	100,00	1 303 115,32	848 823,41
Invest.transfery od veř.rozp.úz.úr.	0,00	0,00	0,00	0,00	0,00	0,00
Invest.transfery ze zahraničí	0,00	0,00	0,00	0,00	0,00	0,00
Invest.transfery ze st.fin. aktiv	0,00	0,00	0,00	0,00	0,00	0,00
c e l k e m	23 160 430,20	35 191 088,10	33 883 425,01	96,28	32 706 981,84	30 461 074,60

Druhým nejdůležitějším zdrojem příjmů hlavního města Prahy jako celku po příjmech daňových jsou přijaté transfery včetně převodů z vlastních fondů hospodářské (podnikatelské) činnosti, které z metodického hlediska patří do této skupiny. Přijaté transfery k 31. 12. 2023 dosáhly výše 33 883 425,01 tis. Kč, což odpovídá plnění na 96,28 % RU. Na celkových příjmech ve skutečnosti se přijaté transfery podílejí 24,07 %. Největší objem z přijatých transferů tvoří neinvestiční transfery ze státního rozpočtu a státních fondů v celkové výši 30 819 846,68 tis. Kč (90,96 % z celkového objemu přijatých transferů). Rovněž svou roli hrají i převody z vlastních fondů hospodářské (podnikatelské) činnosti, které ve skutečnosti k 31. 12. 2023 dosáhly výše 2 035 908,13 tis. Kč s plněním na 60,89 % RU. Jedná se například o nájemné z bytových a nebytových prostor, pronájem a prodej pozemků nebo o vyúčtování zón placeného stání. Nejvyšší částku v rámci upraveného rozpočtu pak tvoří přijatý transfer z MŠMT na úhradu výdajů na vzdělání (20 812 276,80 tis. Kč).

Graf zobrazuje podíl příjmů hl. m. Prahy podle druhů za r. 2023 ve skutečnosti:



Bližší údaje o poskytnutých transferech jsou uvedeny v bodě 5.2 této Důvodové zprávy.

3. Výdaje

Výdaje hlavního města Prahy jako celku byly ve schváleném rozpočtu na rok 2023 rozpočtovány ve výši 115 578 930,50 tis. Kč a v průběhu roku 2023 navýšeny o 17 550 474,10 tis. Kč, z toho běžné výdaje byly navýšeny o 9 181 369,60 tis. Kč a výdaje kapitálové o 8 369 104,50 tis. Kč. Upravený rozpočet celkových výdajů hlavního města Prahy jako celku k 31. 12. 2023 činil 133 129 404,60 tis. Kč (běžných 98 720 951,50 tis. Kč a kapitálových 34 408 453,10 tis. Kč). Bližší specifikace navýšení rozpočtu výdajů hlavního města Prahy jako celku je uvedena v tabulce „Rozbor příjmů, výdajů a financování podle jednotlivých kapitol“ v části 6 Důvodové zprávy I. Zdrojem krytí tohoto celkového navýšení výdajů byly zejména transfery ze státního rozpočtu a státních fondů poskytnuté hlavnímu městu Praze prostřednictvím MF, rezortních ministerstev a státních fondů a finanční prostředky z úspory hospodaření minulých let.

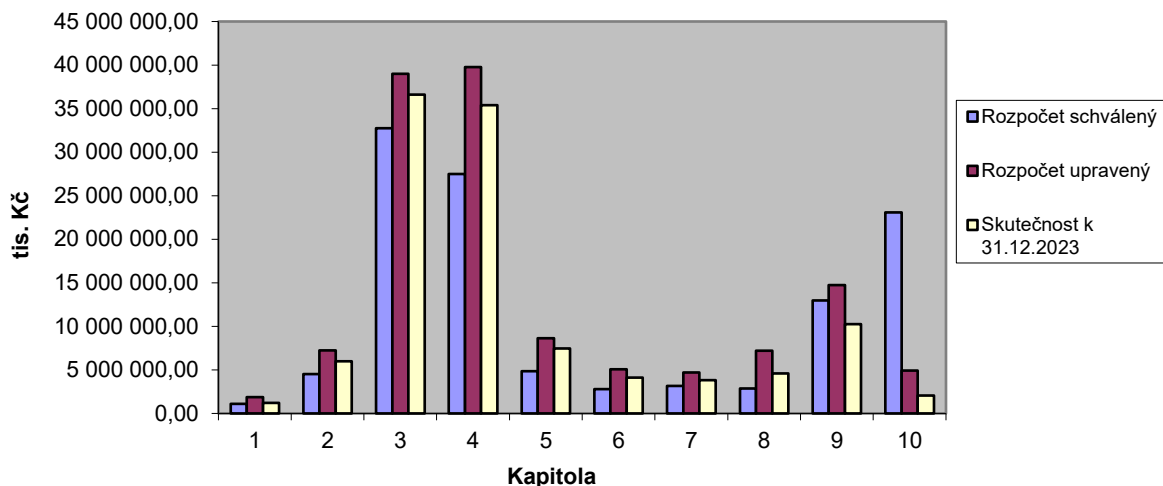
Skutečné čerpání celkových výdajů k 31. 12. 2023 dosáhlo výše 111 511 585,59 tis. Kč, což odpovídá čerpání na 83,76 % RU. Následující tabulka udává přehled čerpání celkových výdajů v jednotlivých kapitolách. Největší objem celkových výdajů je v kapitole 03 – Doprava (29,28 % z celkového objemu RU a 32,82 % z celkového objemu skutečných výdajů, s čerpáním 93,88 % RU) a v kapitole 04 – Školství, mládež a sport (29,88 % z celkového objemu RU a 31,73 % z celkového objemu skutečných výdajů, s čerpáním 88,95 % RU). Lze konstatovat, že i v minulých letech bylo nejvyššího čerpání celkových výdajů dosaženo ve stejných kapitolách. Naopak nejnižší čerpání celkových výdajů vykazuje kapitola 01 – Rozvoj obce (1,40 % z celkového objemu RU a 1,08 % z celkového objemu skutečných výdajů, s čerpáním 64,56 % k RU) a kapitola 10 – Pokladní správa (3,69 % z celkového objemu RU a 1,85 % z celkového objemu skutečných výdajů, čerpání 42,02 % k RU).

v tis. Kč

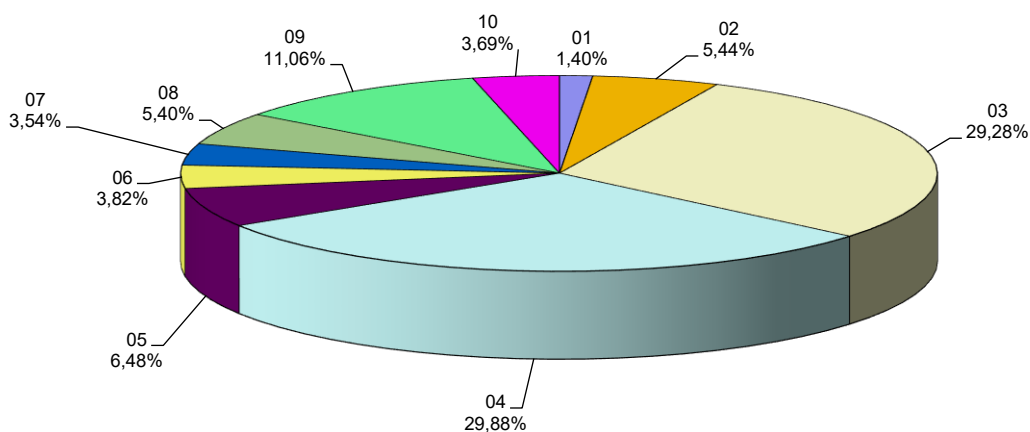
Kapitola (ORJ)	Rozpočet schválený	Rozpočet upravený	RU % z celku	Skutečnost k 31.12.2023	Skut. % z celku	% čerpání RU	Skutečnost k 31.12.2022	Skutečnost k 31.12.2021
01	1 109 657,80	1 867 929,60	1,40	1 205 960,98	1,08	64,56	1 370 513,48	1 391 488,55
02	4 525 367,40	7 238 535,50	5,44	5 996 930,02	5,38	82,85	5 913 319,47	5 561 901,81
03	32 745 253,30	38 986 659,60	29,28	36 599 742,46	32,82	93,88	34 626 901,30	27 464 473,06
04	27 499 421,20	39 778 979,70	29,88	35 381 911,58	31,73	88,95	32 620 244,60	29 313 878,86
05	4 839 543,90	8 630 077,10	6,48	7 458 159,68	6,69	86,42	7 028 324,75	6 790 278,06
06	2 786 138,10	5 084 651,40	3,82	4 125 955,52	3,70	81,15	3 739 422,17	2 852 137,36
07	3 170 047,10	4 712 449,70	3,54	3 824 730,31	3,43	81,16	3 459 102,55	2 919 828,38
08	2 856 268,80	7 193 352,60	5,40	4 604 299,78	4,13	64,01	5 391 942,87	3 379 924,64
09	12 980 564,50	14 722 624,00	11,06	10 249 056,07	9,19	69,61	9 546 476,35	9 196 357,89
10	23 066 668,40	4 914 145,40	3,69	2 064 839,19	1,85	42,02	1 126 654,36	779 091,13
	115 578 930,50	133 129 404,60	100,00	111 511 585,59	100,00	83,76	104 822 901,90	89 649 359,74

Podíl jednotlivých kapitol na celkových výdajích v RU a ve skutečnosti k 31. 12. 2023 je zobrazen následujícími grafy:

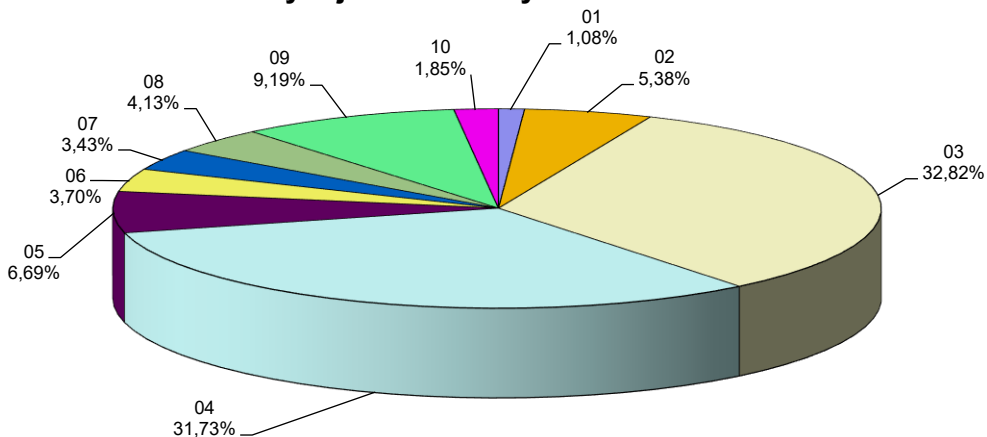
Celkové výdaje hl.m. Prahy dle kapitol k 31. 12. 2023



Celkové výdaje hl.m. Prahy - RU k 31.12.2023



Celkové výdaje hl.m. Prahy - skutečnost k 31.12.2023



Běžné výdaje

Rozpočet běžných výdajů, který byl schválen pro hlavní město Prahu jako celek na rok 2023 ve výši 89 539 581,90 tis. Kč, byl k 31. 12. 2023 navýšen o 9 181 369,90 tis. Kč, tj. na 98 720 951,50 tis. Kč. Ve sledovaném období byly běžné výdaje čerpány do výše 90 120 419,15 tis. Kč, tj. na 91,29 % RU. Z celkových výdajů hlavního města Prahy jako celku představuje tato částka 80,82 %.

Největšího objemu ve skutečnosti dosahují běžné výdaje hlavního města Prahy jako celku v kapitole 04 – Školství, mládež a sport (31 733 757,15 tis. Kč, čerpání na 96,44 % RU) a v kapitole 03 – Doprava (27 464 845,80 tis. Kč, čerpání na 98,17 % RU). Nejnižší čerpání běžných výdajů vykazuje kapitola 10 – Pokladní správa (čerpání na 47,27 % RU).

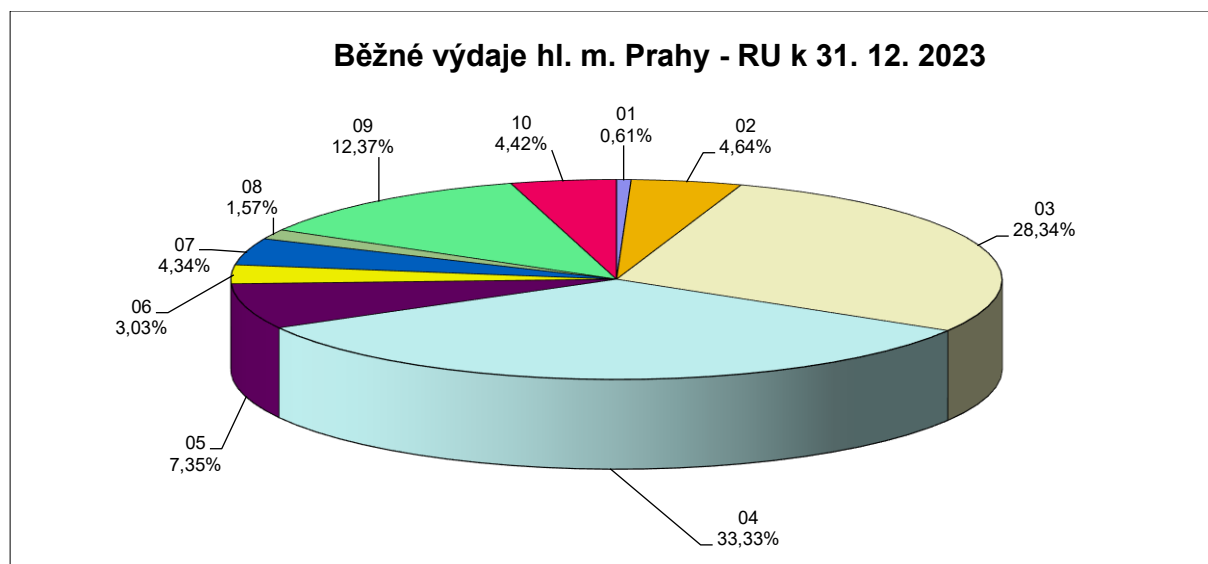
Podrobné čerpání běžných výdajů hlavního města Prahy je popsáno v komentářích k výdajům jednotlivých kapitol v částech II. a III. Důvodové zprávy.

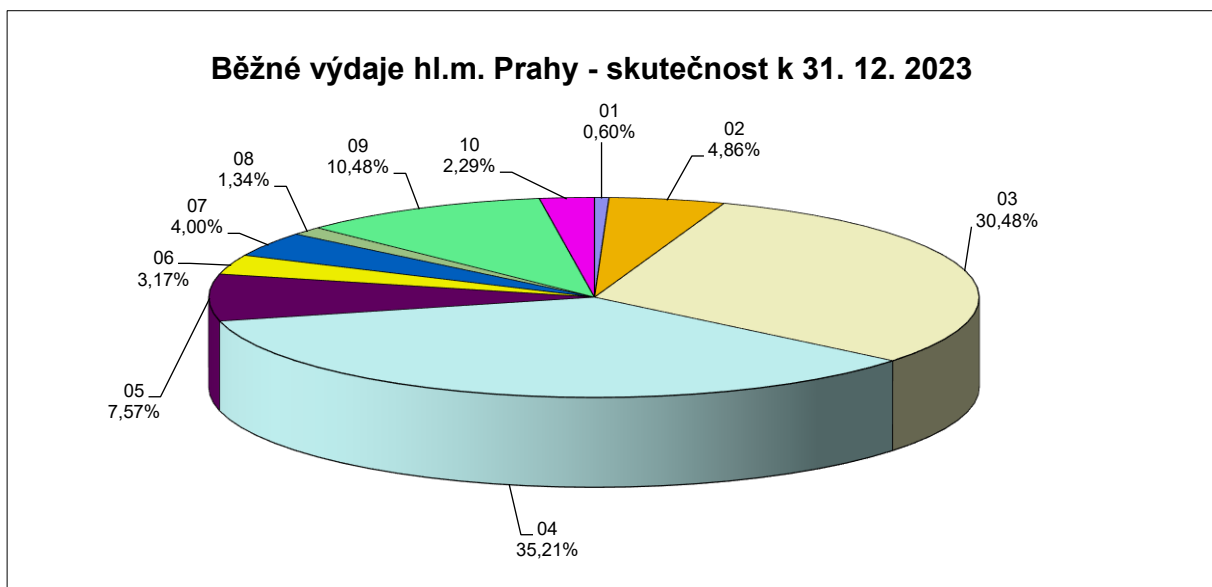
Přehled běžných výdajů hlavního města Prahy jako celku (RS, RU a skutečnost k 31. 12. 2023 a pro srovnání skutečnosti k 31. 12. 2022 a k 31. 12. 2021) podle jednotlivých kapitol udává následující tabulka:

v tis. Kč

Kapitola (ORJ)	Rozpočet schválený	Rozpočet upravený	RU % z celku	Skutečnost k 31.12.2023	Skuteč. % z celku	% čerpání RU	Skutečnost k 31.12.2022	Skutečnost k 31.12.2021
01	535 449,60	599 352,60	0,61	543 499,29	0,60	90,68	560 222,44	587 523,76
02	4 118 572,40	4 581 537,00	4,64	4 382 018,20	4,86	95,65	4 030 050,09	3 733 602,53
03	27 594 718,60	27 977 716,90	28,34	27 464 845,80	30,48	98,17	25 272 322,18	22 499 801,91
04	25 246 514,40	32 906 807,90	33,33	31 733 757,15	35,21	96,44	29 195 960,08	26 620 271,85
05	4 491 650,60	7 252 805,50	7,35	6 818 112,78	7,57	94,01	6 355 651,12	6 282 700,22
06	2 718 378,90	2 987 557,40	3,03	2 852 639,79	3,17	95,48	2 688 792,06	2 477 333,51
07	3 108 379,30	4 286 998,70	4,34	3 606 877,10	4,00	84,14	3 222 887,04	2 643 712,94
08	1 378 719,30	1 554 713,80	1,57	1 205 764,33	1,34	77,56	1 638 872,04	1 167 937,16
09	11 250 862,80	12 206 915,20	12,37	9 448 778,37	10,48	77,41	8 709 405,52	8 138 164,48
10	9 096 336,00	4 366 546,50	4,42	2 064 126,34	2,29	47,27	1 126 429,41	775 591,13
Celkem	89 539 581,90	98 720 951,50	100,00	90 120 419,15	100,00	91,29	82 800 591,98	74 926 639,49

Podíl jednotlivých kapitol na běžných výdajích v upraveném rozpočtu a ve skutečnosti k 31. 12. 2023 je zobrazen následujícími grafy:





Kapitálové výdaje

Rozpočet kapitálových výdajů, který byl schválen pro hlavní město Prahu jako celek na rok 2023 ve výši 26 039 348,60 tis. Kč, byl k 31. 12. 2023 navýšen o 8 369 104,50 tis. Kč, tj. na 34 408 453,10 tis. Kč. Ve sledovaném období byly kapitálové výdaje čerpány do výše 21 391 166,44 tis. Kč, tj. na 62,17 % RU. Čerpání prostředků na kapitálové výdaje bylo ovlivněno například sezónností stavebních prací nebo přísnějšími i upravenými pravidly zadávání veřejných zakázek, což může být o několik měsíců časově náročnější, než bylo v hlubší minulosti obvyklé. To platí i u akcí jednoletých i zahajovaných, kdy se prodlužuje příprava stavby, nebo jsou problémy např. při výkupu pozemků. Lze tak shrnout, že míra čerpání kapitálových výdajů byla ovlivněna procesem jejich majetkoprávního, projektového, povolovacího a zakázkového zajištění v souladu s platnými právními předpisy a dále samotným realizačním investičním procesem kupř. vzhledem k sezónnosti stavebních prací.

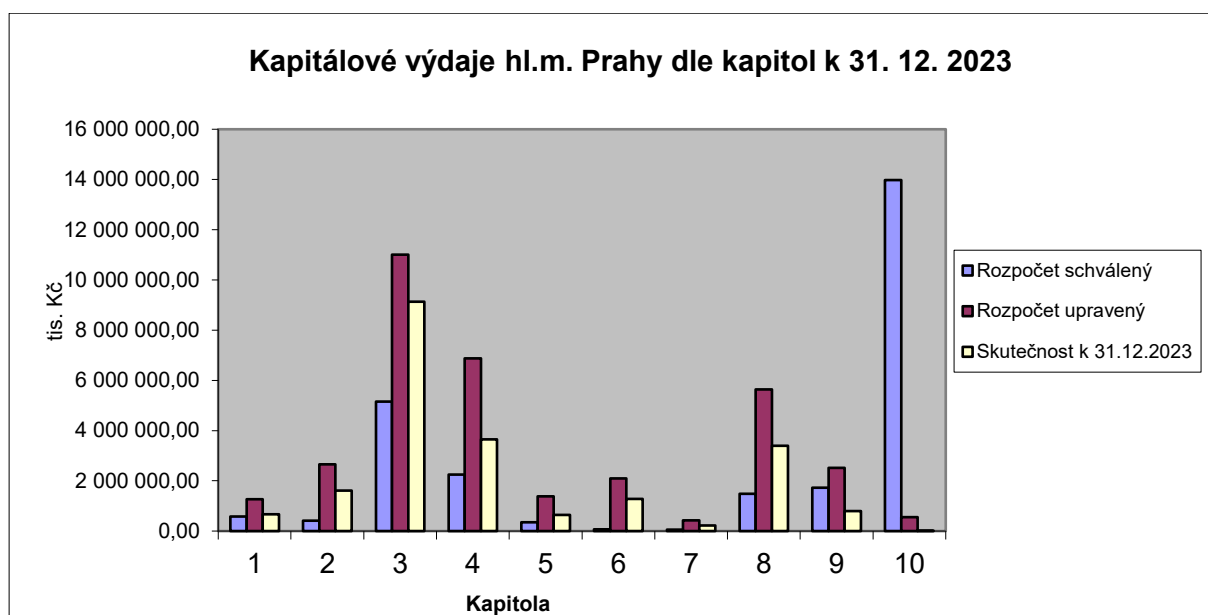
K 31. 12. 2023 se objemově nejvyšší čerpání kapitálových výdajů projevilo v kapitole 03 – Doprava (9 134 896,66 tis. Kč, plnění na 82,98 % RU a 42,70 % z celkových kapitálových výdajů ve skutečnosti) a v kapitole 04 – Školství, mládež a sport (3 648 154,43 tis. Kč, čerpání na 53,09 % RU a 17,05 % z celkových kapitálových výdajů ve skutečnosti). Naopak nejnižší čerpání vykazuje kapitola 09 – Vnitřní správa (čerpání na 31,81 % RU) a kap. 10 – Pokladní správa (plnění na 0,13 % RU).

Podrobnější zdůvodnění čerpání kapitálových výdajů v jednotlivých kapitolách je komentováno v Důvodové zprávě II. a III.

Přehled kapitálových výdajů hlavního města Prahy jako celku (RS, RU a skutečnost k 31. 12. 2023 a pro srovnání skutečnosti k 31. 12. 2022 a k 31. 12. 2021) podle jednotlivých kapitol udává následující tabulka:

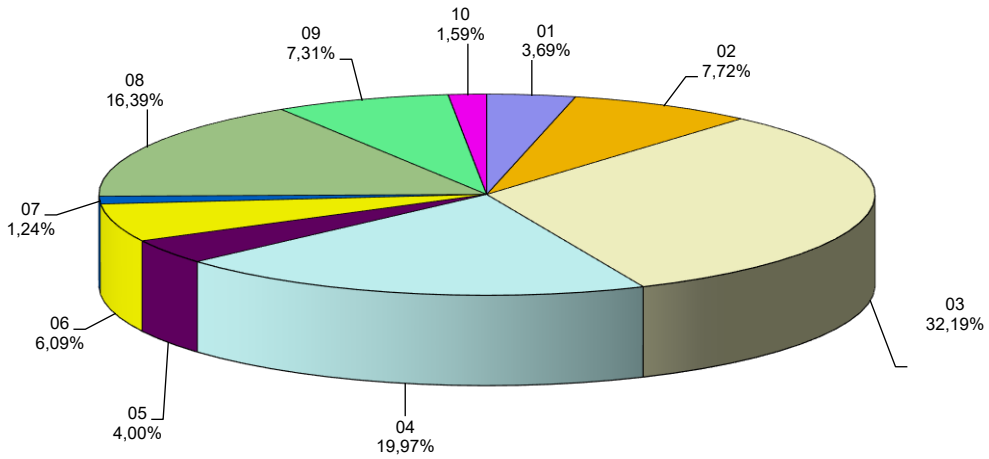
Kapitola	Rozpočet	Rozpočet	RU	Skutečnost	Skuteč.	%	Skutečnost	Skutečnost
(ORJ)	schválený	upravený	% z celku	k 31.12.2023	% z celku	čerpání RU	k 31.12.2022	k 31.12.2021
01	574 208,20	1 268 577,00	3,69	662 461,69	3,10	52,22	810 291,04	803 964,79
02	406 795,00	2 656 998,50	7,72	1 614 911,82	7,55	60,78	1 883 269,38	1 828 299,28
03	5 150 534,70	11 008 942,70	31,99	9 134 896,66	42,70	82,98	9 354 579,12	4 964 671,15
04	2 252 906,80	6 872 171,80	19,97	3 648 154,43	17,05	53,09	3 424 284,52	2 693 607,01
05	347 893,30	1 377 271,60	4,00	640 046,90	2,99	46,47	672 673,63	507 577,84
06	67 759,20	2 097 094,00	6,09	1 273 315,73	5,95	60,72	1 050 630,11	374 803,85
07	61 667,80	425 451,00	1,24	217 853,21	1,02	51,21	236 215,51	276 115,44
08	1 477 549,50	5 638 638,80	16,39	3 398 535,45	15,89	60,27	3 753 070,83	2 211 987,48
09	1 729 701,70	2 515 708,80	7,31	800 277,70	3,74	31,81	837 070,83	1 058 193,41
10	13 970 332,40	547 598,90	1,59	712,85	0,00	0,13	224,95	3 500,00
Celkem	26 039 348,60	34 408 453,10	100,00	21 391 166,44	100,00	62,17	22 022 309,92	14 722 720,25

Porovnání skutečného čerpání kapitálových výdajů hlavního města Prahy jako celku se schváleným a upraveným rozpočtem podle jednotlivých kapitol k 31. 12. 2023 znázorňuje následující graf:

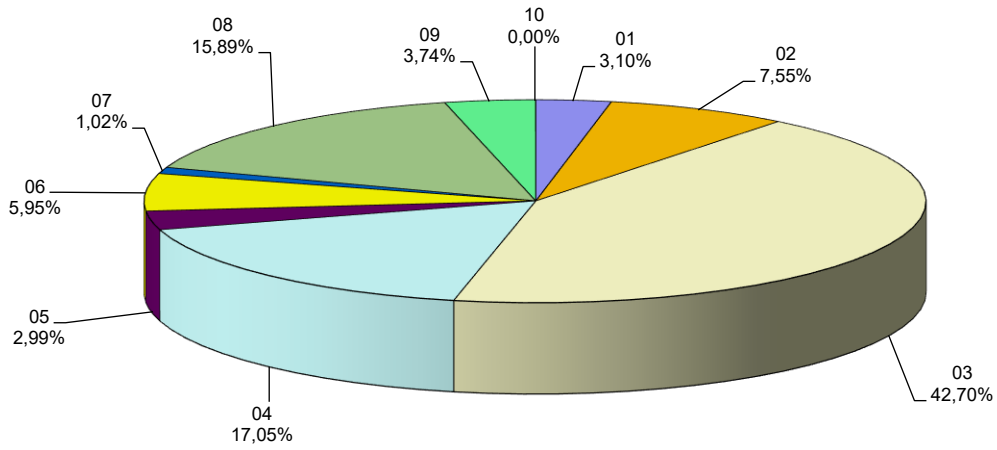


Podíl jednotlivých kapitol na kapitálových výdajích v upraveném rozpočtu a ve skutečnosti k 31. 12. 2023 je zobrazen následujícími grafy:

Kapitálové výdaje hl.m. Prahy - RU k 31. 12. 2023



Kapitálové výdaje hl.m. Prahy - skutečnost k 31. 12. 2023



4. Financování

Hospodaření hlavního města Prahy jako celku (obce i kraje současně) skončilo k 31. 12. 2023 přebytkem hospodaření ve výši 29 269 053,15 tis. Kč. Výše přebytku hospodaření byla ovlivněna především čerpáním výdajů ve výši 111 511 585,53 tis. Kč (čerpání na 83,76 % RU) a plněním příjmů ve výši 140 780 638,68 tis. Kč (plnění na 121,35 % RU).

Ve třídě 8 – financování je na straně výdajů zachycen proces splácení závazků, a to v celkové výši 732 119,97 tis. Kč, z toho vlastní hlavní město Praha uhradilo splátky ve výši 730 886,76 tis. Kč a městské části hl. m. Prahy uhradily splátky ve výši 1 233,20 tis. Kč. Na straně příjmů se promítla úspora hospodaření ve výši 37 370 468,86 tis. Kč.

Přehled jednotlivých splátek a půjčených prostředků je popsán v bodě 4 – Financování v Důvodové zprávě II. a III.

5. Vybrané ekonomické údaje

5.1 Finanční vypořádání hlavního města Prahy se státním rozpočtem za rok 2023

Při sestavě návrhu finančního vypořádání hlavního města Prahy za rok 2023 vycházel odbor rozpočtu MHMP z následujících ustanovení:

- zák. č. 218/2000 Sb. ze dne 27. 6. 2000, zákon o rozpočtových pravidlech a o změně některých souvisejících zákonů (rozpočtová pravidla)
- vyhlášky MF ČR č. 367/2015 Sb., která stanovuje zásady a lhůty finančního vypořádání se státním rozpočtem (vyhláška o finančním vypořádání), ve znění vyhlášky č. 435/2017 Sb.
- Statutu hl. m. Prahy
- metodického pokynu MF pro zpracování finančního vypořádání se státním rozpočtem za rok 2023, Č.j. MF-33168/2023/22 ze dne 7. 12. 2023 a pokynů jednotlivých ministerstev a státních fondů

5.1.1 Finanční vypořádání se státním rozpočtem

Finanční vypořádání se státním rozpočtem za rok 2023 probíhalo ve dvou úrovních, a to jednak vypořádání s Ministerstvem financí (vypořádání účelových prostředků poskytnutých do rozpočtu hl. m. Prahy úpravou rozpočtu v průběhu roku 2023 z kapitoly Všeobecná pokladní správa) a jednak s příslušnými rezortními ministerstvy a státními fondy, které v průběhu roku 2023 poskytly hl. m. Praze účelové transfery.

Z předložených návrhů finančního vypořádání vyplynul pro hl. m. Prahu odvod do státního rozpočtu v celkové výši **22 899 543,63 Kč**.

Přehled finančního vypořádání se státním rozpočtem za rok 2023 v Kč:

Transfery	Skutečně čerpáno celkem	Skutečně použito v r. 2023	Vratka k 31.12.2023	vl. HMP	MČ HMP
MINISTERSTVO FINANCÍ:					
<i>kapitola VPS</i>	45 102 800,00	45 102 800,00	0,00	0,00	0,00
CELKEM MF	45 102 800,00	45 102 800,00	0,00	0,00	0,00
REZORTY:					
Ministerstvo kultury	23 921 104,00	23 786 967,85	134 136,15	134 136,15	0,00
M. zdravotnictví	10 689 233,20	9 164 194,43	1 525 038,77	2 291,77	1 522 747,00
SFŽP	3 284 537,35	3 284 537,35	0,00	0,00	0,00
M. dopravy	292 758 267,30	292 758 267,30	0,00	0,00	0,00
M. průmyslu a obchodu	1 577 032,00	1 577 032,00	0,00	0,00	0,00
M. životního prostředí	84 858 082,47	84 858 082,47	0,00	0,00	0,00
M. zemědělství	3 223 101,00	3 223 101,00	0,00	0,00	0,00
MŠMT	24 355 071 781,09	24 353 934 936,09	1 136 845,00	379 345,00	757 500,00
Ministerstvo vnitra	20 762 319,95	19 688 540,47	1 073 779,48	0,00	1 073 779,48
M. práce a sociál. věcí	2 139 972 310,87	2 120 942 566,64	19 029 744,23	18 641 755,23	387 989,00
Úřad vlády	300 000,00	300 000,00	0,00	0,00	0,00
SFDI	462 136 811,67	462 136 811,67	0,00	0,00	0,00
REZORTY CELKEM	27 398 554 580,90	27 375 655 037,27	22 899 543,63	19 157 528,15	3 742 015,48
CELKEM	27 443 657 380,90	27 420 757 837,27	22 899 543,63	19 157 528,15	3 742 015,48

OPERAČNÍ PROGRAM	Skutečně čerpáno celkem	Skutečně použito	Vratka k 31.12.2023	vl. HMP	MČ HMP
OP Praha - pól růstu 2023	493 028 000,00	493 028 000,00	0,00	0,00	0,00
OP celkem	493 028 000,00	493 028 000,00	0,00	0,00	0,00
CELKEM	27 936 685 380,90	27 913 785 837,27	22 899 543,63	19 157 528,15	3 742 015,48

5.1.2 Finanční vypořádání s Ministerstvem financí

Hlavní město Praha čerpalo v průběhu roku 2023 neinvestiční dotace v celkové výši 54 659 200,00 Kč a vráceny byly při finančním vypořádání nevyčerpané finanční prostředky ve výši **7 646 120,13 Kč**.

v Kč

Transfer na:	Skutečně čerpáno k 31. 12. 2023	Skutečně použito k 31.12. 2023	Vratka	vl.hl.m. Praha	MČ HMP
Volba prezidenta ČR	45 102 800,00	45 102 800,00	0,00	0,00	0,00
Celkem Ministerstvo financí	45 102 800,00	45 102 800,00	0,00	0,00	0,00

Volba prezidenta ČR

Dotace byla poskytnuta hl. m. Praze na úhradu výdajů vzniklých hlavnímu městu Praze a jeho městským částem v souvislosti s volbou prezidenta ČR v roce 2023 v celkové výši 45 102 800,00 Kč. Městským částem hl. m. Prahy byla poskytnuta neinvestiční účelová dotace ve výši 44 202 800,00 Kč a dále o částku ve výši 900 000,00 Kč byly zvýšeny běžné výdaje vlastního hl. m. Prahy na výdaje vzniklé v souvislosti s volbou prezidenta ČR. Celkové výdaje vynaložené hl. m. Prahou byly vyčísleny v objemu 52 108 807,28 Kč.

Po započtení přijatých nevyčerpaných prostředků od MČ hl. m. Prahy a vlastního města Prahy činí objem požadovaných finančních prostředků na pokrytí překročení výdajů na volbu prezidenta ČR celkem **7 006 007,28 Kč**.

5.1.3 Finanční vypořádání s rezortními ministerstvy a státními fondy

Finanční vypořádání s příslušnými rezortními ministerstvy a státními fondy bylo provedeno na základě jejich pokynů, v rozsahu a termínech jimi požadovaných. Jednalo se o následující ministerstva a státní fondy:

- Ministerstvo kultury
- Ministerstvo zdravotnictví
- Ministerstvo dopravy
- Ministerstvo průmyslu a obchodu
- Ministerstvo životního prostředí
- Ministerstvo zemědělství
- Ministerstvo školství, mládeže a tělovýchovy
- Ministerstvo vnitra
- Ministerstvo práce a sociálních věcí
- Úřad vlády
- Státní fond dopravní infrastruktury
- Státní fond životního prostředí

Z vyúčtování finančních prostředků, které poskytly hlavnímu městu Praze rezortní ministerstva a státní fondy, vyplynul odvod nevyčerpaných finančních prostředků v celkové výši **22 899 543,63 Kč**.

Ministerstvo kultury

Hlavní město Praha na účet ministerstva vrátilo celkem **134 136,15 Kč**. Z programu „Národní plán obnovy-neinvestice“, z projektu Výroba metodiky a provoz doprovodných workshopů k inscenaci Romeo a Julie v Divadle pod Palmovkou bylo vráceno **840,00 Kč**.

Z programu „Kulturní aktivity“ vrátilo hl. m. Praha do rozpočtu následující:

- Městská divadla pražská (projekt Účast na festivalu FINISTERRA v Portu s představením IOKASTÉ) vratka **32 472,15 Kč**,
- Muzeum hlavního města Prahy (projekt Katalog a propagační letáčky k výstavě „Perníkářství v Čechách) vratka **9 500,00 Kč**,
- Gymnázium a HŠ, ZUŠ Komenského (projekt Písňová soutěž Bohuslava Martinů XXI. ročník vratka **34 610,00 Kč**,
- Městská knihovna v Praze (projekt Literární vycházky se zahradníkem) vratka **24 000,00 Kč**.

Z dotačního programu „Národní plán-investice“ vrátilo Muzeum hl. m. Prahy z projektu Kvalitní a kvalitativní analýza organických i anorganických materiálů sbírkových předmětů“ částku **32 714,00 Kč**.

Ministerstvo zdravotnictví

Hlavní město Praha vrátilo na ministerstvo finanční prostředky v celkové výši **1 525 038,77 Kč**, z toho **1 920,37 Kč** na financování připravenosti poskytovatele Zdravotnické záchranné služby hl. m. Prahy na řešení mimořádných událostí a krizových situací. Nemocnice na Františku vrátila částku **1 522 747,00 Kč** z mimořádného dotačního programu pro poskytovatele lůžkové péče a s cílem prevence negativních dopadů psychické a fyzické zátěže a obnovy psychických a fyzických sil pro pracovníky ve zdravotnictví v souvislosti s epidemií COVID-19 pro rok 2023. Z programu pro poskytovatele ZZS s cílem zajištění provozu jednotného informačního systému v letecké záchranné službě v ČR bylo vráceno **371,40 Kč**.

Ministerstvo školství, mládeže a tělovýchovy

Finanční prostředky nevyčerpané školami a školskými zařízeními hlavního města Prahy, které podléhají finančnímu vypořádání za rok 2023 byly vráceny na účet ministerstva v celkové výši **1 136 845,00 Kč**, z toho:

- Podpora nadaných žáků základních a středních škol – celkem nevyužitá částka činí **44 660,00 Kč**.
- Adaptační skupiny pro děti cizince migrující z Ukrajiny – celkem nevyužitá částka činí **840 000,00 Kč**, z toho nebyly dočerpány prostředky u škol a školských zařízení zřizovaných HUM ve výši 82 500,00 Kč a školská zařízení zřizovaná městskými částmi vrátila nevyčerpané finanční prostředky ve výši 757 500,00 Kč.
- Podpora okresních a krajských kol soutěží a přehlídek v zájmovém vzdělávání – celkem nevyužitá částka činí **153 803,00 Kč**.
- Podpora rozvoje dvojjazyčného vzdělávání na středních školách v ČR – celkem nevyužitá částka činí **98 382,00 Kč**.

Dotace poskytnuté MŠMT hlavnímu městu Praze byly v roce 2022 čerpány na 99,52 %.

Ministerstvo vnitra

Na účet Ministerstva vnitra byly převedeny nevyčerpané finanční prostředky ve výši **1 073 779,48 Kč**. Generální ředitelství Hasičského záchranného sboru ČR poskytlo hl. m. Praze transfery na výdaje jednotek sborů dobrovolných hasičů v celkové výši 1 061 776,00 Kč. Vratka do státního rozpočtu činila **50 179,56 Kč**, z toho 0,20 Kč od JSDH Březiněves, 28 060,94 Kč od JSDH Praha Libuš, 13 160,10 Kč od JSDH Písnice, 8 908,27 Kč od JSDH Nebušice a 50,05 Kč od JSDH Velká Chuchle.

Dále byly poskytnuty neinvestiční transfery na prevenci kriminality – MČ Praha 11 vrátila částku **134 496,75 Kč**.

Z dotace obcím na integraci cizinců bylo vráceno **889 103,17 Kč**:

	v Kč
Žijeme na čtyřce společně 2023	3 242,00
Podpora vzdělávacích a socio-kulturních aktivit směřujících k integraci cizinců na území MČ Praha 5	86 548,80
Podpora integrace cizinců na území MČ Praha 7	132 152,20
Podpora integrace cizinců v MČ Praha 11	326 130,40
Podpora integrace cizinců v MČ Praha 12	44 712,90
Podpora integrace cizinců v MČ Praha -Libuš	40 904,40
Suchdolská půda pomáhá 2023	90 472,00
Všestranná podpora úspěšného zapojení Ukrajinců – držitelů dočasné ochrany do společnosti v MČ Praha -Vinoř	38 590,47
Integrace ukrajinských uprchlíků na území MČ Praha 18	126 350,00

Ministerstvo práce a sociálních věcí

Na účet MPSV byly vráceny nevyčerpané finanční prostředky v celkové výši **19 029 744,23 Kč**.

Ministerstvo poskytlo hl. m. Praze příspěvek na výkon sociální práce ve výši 50 096 034,00 Kč. Vratka do státního rozpočtu činila **383 989,00 Kč**, z toho 518,50 Kč od MČ Praha 5, 304,71 Kč od MČ Praha 12, 333 035,80 Kč od MČ Praha 20 a 50 129,99 Kč od MČ Praha 22.

Z programu Obec přátelská rodině a seniorům vrátila MČ Praha 8 částku **4 000,00 Kč**.

Na program podpora sociálních služeb byla čerpána částka 2 0012 273 776,00 Kč, skutečně bylo použito 1 995 218 816,77 Kč a do rozpočtu byla vrácena částka **17 054 959,23 Kč**.

Odvod do státního rozpočtu z příspěvku pro zřizovatele zařízení pro děti vyžadující okamžitou pomoc byl ve výši **1 553 600,00 Kč**.

Dále Ministerstvo práce a sociálních věcí poskytlo neinvestiční dotaci na podporu služeb pro osoby z Ukrajiny ve výši 936 180,00 Kč, skutečně použito bylo 902 984,00 Kč a Domov pro seniory Malešice vrátil v rámci FV částku **33 196,00 Kč**.

Státní fond dopravní infrastruktury

Na účet SFDI byly vráceny nevyčerpané finanční prostředky v celkové výši **557 953,50 Kč**.

Přehled vrácených nevyčerpaných finančních prostředků rezortním ministerstvům a státním fondům v Kč:

Transfery	Skutečně čerpáno celkem	Skutečně použito celkem	Vratka celkem	Vratka za vl.HMP	Vratka za MČ HMP
M. kultury	23 921 104,00	23 786 967,85	134 136,15	134 136,15	0,00
Podpora expozičních a výstavních projektů	271 000,00	271 000,00	0,00	0,00	0,00
Integrovaný systém ochrany movitého kulturního dědictví II	171 000,00	171 000,00	0,00	0,00	0,00
Národní plán obnovy	3 665 104,00	3 664 264,00	840,00	840,00	0,00
Veřejné informační služby knihoven VISK	1 829 000,00	1 829 000,00	0,00	0,00	0,00
Program regenerace MPR a MPZ	750 000,00	750 000,00	0,00	0,00	0,00
Kulturní aktivity	3 698 400,00	3 597 817,85	100 582,15	100 582,15	0,00
Obnova (restaurování) movité kulturní památky	300 000,00	300 000,00	0,00	0,00	0,00

Akviziční fond	1 165 600,00	1 165 600,00	0,00	0,00	0,00
Národní plán obnovy - investice	12 071 000,00	12 038 286,00	32 714,00	32 714,00	0,00
M. zdravotnictví	10 689 233,20	9 164 194,43	1 525 038,77	2 291,77	1 522 747,00
Specializační vzdělávání zdravotnických pracovníků	1 500 000,00	1 500 000,00	0,00	0,00	0,00
Financování připravenosti poskytovatele Zdravotnické záchranné služby hl. m. Prahy na řešení mimořádných událostí a krizových situací	6 459 060,00	6 457 139,63	1 920,37	1 920,37	0,00
Mimořádný dotační program pro poskytovatele lůžkové péče s cílem prevence negativních dopadů psychické a fyzické zátěže a obnovy psychických a fyzických sil pro pracovníky ve zdravotnictví v souvislosti s epidemií COVID-19 pro rok 2023	1 576 427,00	53 680,00	1 522 747,00	0,00	1 522 747,00
Dot. program pro poskytovatele ZZS s cílem zajištění provozu jednotného informačního systému v letecké záchranné službě v ČR	214 000,00	213 628,60	371,40	371,40	0,00
Podpora rozvoje a obnovy materiálně technického vybavení pro řešení krizových situací	939 746,20	939 746,20	0,00	0,00	0,00
SFŽP	3 284 537,35	3 284 537,35	0,00	0,00	0,00
Národní program Životní prostředí - neinvestice	3 284 537,35	3 284 537,35	0,00	0,00	0,00
M. dopravy	292 758 267,30	292 758 267,30	0,00	0,00	0,00
Úhrada prokazatelné ztráty ze závazku veřejné služby ve veřejné železniční osobní dopravě v roce 2021	292 758 267,30	292 758 267,30	0,00	0,00	0,00
M. průmyslu a obchodu	1 577 032,00	1 577 032,00	0,00	0,00	0,00
Podpora úspor energie EFEKT III	1 577 032,00	1 577 032,00	0,00	0,00	0,00
M. životního prostředí	84 858 082,47	84 858 082,47	0,00	0,00	0,00
Operační program životní prostředí 2014-2020	105 916,86	105 916,86	0,00	0,00	0,00
Program Národní plán obnovy - Podpora obnovy přirozených funkcí krajiny	17 120,00	17 120,00	0,00	0,00	0,00
Účelové neinvestiční dotace zoologickým a botanickým zahradám	3 193 429,00	3 193 429,00	0,00	0,00	0,00
Nová zelená úsporám	4 255 039,00	4 255 039,00	0,00	0,00	0,00
Operační program životní prostředí 2014-2020	77 409 614,47	77 409 614,47	0,00	0,00	0,00
M. zemědělství	3 223 101,00	3 223 101,00	0,00	0,00	0,00
Podpora vodního hospodářství	310 000,00	310 000,00	0,00	0,00	0,00
Centra odborné přípravy	3 223 101,00	3 223 101,00	0,00	0,00	0,00
M. školství, mládeže a tělovýchovy	24 355 071 781,09	24 353 934 936,09	1 136 845,00	379 345,00	757 500,00
Dotace dvojjazyčným gymnáziím s výukou francouzštiny	96 000,00	96 000,00	0,00	0,00	0,00
Podpora nadaných žáků základních škol a středních škol	282 600,00	237 940,00	44 660,00	44 660,00	0,00
Jazykové kurzy pro děti cizince migrující z Ukrajiny	40 000,00	40 000,00	0,00	0,00	0,00
Adaptační skupiny pro děti cizince migrující z Ukrajiny	7 087 500,00	6 247 500,00	840 000,00	82 500,00	757 500,00
Program sociální prevence a prevence kriminality	1 131 224,00	1 131 224,00	0,00	0,00	0,00

Dotace pro soukromé školy	3 460 279 706,00	3 460 279 706,00	0,00	0,00	0,00
Projekty romské komunity	324 600,00	324 600,00	0,00	0,00	0,00
Soutěže	1 896 353,26	1 742 550,26	153 803,00	153 803,00	0,00
Spolupráce s francouzskými, vlámskými a španělskými školami	276 000,00	177 618,00	98 382,00	98 382,00	0,00
Provázející učitelé ve školách - pokusné ověřování	1 541 739,00	1 541 739,00	0,00	0,00	0,00
Ukrajinský asistent pedagoga ve školách	69 839 255,83	69 839 255,83	0,00	0,00	0,00
Přímé náklady na vzdělání	20 811 158 854,00	20 811 158 854,00	0,00	0,00	0,00
Přímé náklady na vzdělání - sportovní gymnázia	1 117 949,00	1 117 949,00	0,00	0,00	0,00
Podpora zajištění vybraných inv. podpůrných opatření při vzdělávání dětí, žáků a studentů se speciálními vzdělávacími potřebami	359 980,00	359 980,00	0,00	0,00	0,00
Ministerstvo vnitra	20 762 319,95	19 688 540,47	1 073 779,48	0,00	1 073 779,48
Na výdaje jednotek sborů dobrovolných hasičů	1 061 776,00	1 011 596,44	50 179,56	0,00	50 179,56
Transfery obcím na integraci cizinců	18 930 014,95	18 040 911,78	889 103,17	0,00	889 103,17
Prevence kriminality	770 529,00	636 032,25	134 496,75	0,00	134 496,75
M. práce a sociálních věcí	2 139 972 310,87	2 120 942 566,64	19 029 744,23	18 641 755,23	387 989,00
Dočasné aktivity na podporu rodin z Ukrajiny s dětmi (zejména ve věku 0 až 6 let)	1 121 225,00	1 121 225,00	0,00	0,00	0,00
Příspěvek na výkon sociální práce (s výjimkou sociálně-právní ochrany dětí)	50 096 034,00	49 712 045,00	383 989,00	0,00	383 989,00
Obec přátelská rodině a seniorům	2 102 633,00	2 098 633,00	4 000,00	0,00	4 000,00
Dotace na podporu služeb s nadregionální působností	2 012 273 776,00	1 995 218 816,77	17 054 959,23	17 054 959,23	0,00
Státní příspěvek pro zřizovatele zařízení pro děti vyžadující okamžitou pomoc	31 400 000,00	29 846 400,00	1 553 600,00	1 553 600,00	0,00
Dotace na řešení naléhavých potřeb při zabezpečení provozu sociálních služeb	936 180,00	902 984,00	33 196,00	33 196,00	0,00
Rozvoj a obnova materiálně technické základny sociálních služeb	42 042 462,87	42 042 462,87	0,00	0,00	0,00
Úřad vlády	300 000,00	300 000,00	0,00	0,00	0,00
Terénní sociální práce	300 000,00	300 000,00	0,00	0,00	0,00
SFDI	462 136 811,67	462 136 811,67	0,00	0,00	0,00
Financování dopravní infrastruktury-neinv.	99 999 990,54	99 999 990,54	0,00	0,00	0,00
Financování dopravní infrastruktury-investice	362 136 821,13	362 136 821,13	0,00	0,00	0,00
CELKEM	27 398 554 580,90	27 375 655 037,27	22 899 543,63	19 157 528,15	3 742 015,48

5.1.4. Finanční vypořádání dotací na projekty spolufinancované z rozpočtu Evropské unie na rok 2023

Operační program Praha-Pól růstu ČR

Výše dotace z MMR poskytnutá rozhodnutím na rok 2023 byla 493 028 000,00Kč, z toho 135 619 000,00 Kč na prostředky poskytnuté ze státního rozpočtu na předfinancování výdajů, které mají být kryty prostředky z Národního fondu (podíl EU, neinvestice) a 357 409 000,00 Kč na prostředky poskytnuté ze státního rozpočtu na předfinancování výdajů, které mají být kryty prostředky z Národního fondu (podíl EU, investice). Dotace byly čerpány v plně výši.

Veškeré prostředky poskytované OPPPR (tedy nejen prostředky z dotace MMR, ale také vlastní zdroje určené na operační program) byly použity na financování projektů financovaných z OPPPR schválených usneseními Zastupitelstva HMP a realizovanými v souladu s pravidly operačního programu a metodickými pokyny orgánů v implementační struktuře nadřazených orgánů (MMR, MF PCO, AO, EK...).

U transferů z Operačního programu životní prostředí (OPŽP), Operačního programu Lidské zdroje a zaměstnanost (OPZ), Operačního programu Jan Amos Komenský (OP JAK) nebo Operačního programu Výzkum, vývoj a vzdělávání (OP VVV) se jedná o víceleté akce. Proto u projektů spolufinancovaných z rozpočtu Evropské unie se provádí finanční vypořádání k 31. prosinci roku, v němž byl projekt ukončen.

5.2 Účelové prostředky státního rozpočtu poskytnuté hl. m. Praze

A/ Transfery ze SR a státních fondů dle jednotlivých ministerstev a státních fondů (v Kč)

	HLAVNÍ MĚSTO PRAHA CELKEM			PRO VLASTNÍ HLAVNÍ MĚSTO PRAHU			PRO MČ HL. M. PRAHY		
	CELKEM	NEINVESTICE	INVESTICE	CELKEM	NEINVESTICE	INVESTICE	CELKEM	NEINVESTICE	INVESTICE
STÁTNÍ ROZPOČET CELKEM:									
Rozpočet	31 778 830 500,00	30 819 813 700,00	959 016 800,00	29 389 611 800,00	28 615 080 800,00	774 531 000,00	2 389 218 700,00	2 204 732 900,00	184 485 800,00
Přijato	31 778 862 874,22	30 819 846 679,72	959 016 194,50	29 389 644 285,07	28 615 113 700,72	774 530 584,35	2 389 218 589,15	2 204 732 979,00	184 485 610,15
Rozdíl	-32 374,22	-32 979,72	605,50	-32 485,07	-32 900,72	415,65	110,85	-79,00	189,85
TRANSFERY DLE JEDNOTLIVÝCH MINISTERSTEV A ST. FONDŮ:									
01 Úřad vlády									
Rozpočet	300 000,00	300 000,00	0,00	0,00	0,00	0,00	300 000,00	300 000,00	0,00
Přijato	300 000,00	300 000,00	0,00	0,00	0,00	0,00	300 000,00	300 000,00	0,00
Rozdíl	0,00	0,00	0,00	0,00	0,00	0,00	0,00	0,00	0,00
02 Ministerstvo financí									
Rozpočet	2 097 849 600,00	2 097 849 600,00	0,00	856 769 000,00	856 769 000,00	0,00	1 241 080 600,00	1 241 080 600,00	0,00
Přijato	2 097 849 367,88	2 097 849 367,88	0,00	856 768 750,00	856 768 750,00	0,00	1 241 080 617,88	1 241 080 617,88	0,00
Rozdíl	232,12	232,12	0,00	250,00	250,00	0,00	-17,88	-17,88	0,00
03 Ministerstvo práce a sociálních věcí									
Rozpočet	2 589 401 200,00	2 547 358 700,00	42 042 500,00	2 275 872 400,00	2 263 002 400,00	12 870 000,00	313 528 800,00	284 356 300,00	29 172 500,00
Přijato	2 589 401 192,14	2 547 358 729,27	42 042 462,87	2 275 872 473,88	2 263 002 461,88	12 870 012,00	313 528 718,26	284 356 267,39	29 172 450,87
Rozdíl	7,86	-29,27	37,13	-73,88	-61,88	-12,00	81,74	32,61	49,13
04 Ministerstvo vnitra									
Rozpočet	57 476 400,00	38 485 900,00	18 990 500,00	16 037 200,00	16 037 200,00	0,00	41 439 200,00	22 448 700,00	18 990 500,00
Přijato	57 476 352,80	38 485 823,80	18 990 529,00	16 037 234,85	16 037 234,85	0,00	41 439 117,95	22 448 588,95	18 990 529,00
Rozdíl	47,20	76,20	-29,00	-34,85	-34,85	0,00	82,05	111,05	-29,00
05 Ministerstvo životního prostředí									
Rozpočet	114 917 400,00	4 312 900,00	110 604 500,00	30 775 100,00	4 189 900,00	26 585 200,00	84 142 300,00	123 000,00	84 019 300,00
Přijato	114 917 500,84	4 312 932,54	110 604 568,30	30 775 137,25	4 189 895,68	26 585 241,57	84 142 363,59	123 036,86	84 019 326,73
Rozdíl	-100,84	-32,54	-68,30	-37,25	4,32	-41,57	-63,59	-36,86	-26,73

06 Ministerstvo pro místní rozvoj									
Rozpočet	540 387 800,00	147 881 700,00	392 506 100,00	497 009 200,00	139 600 200,00	357 409 000,00	0,00	8 281 500,00	35 097 100,00
Přijato	540 387 757,60	147 881 765,55	392 505 992,05	497 009 218,34	139 600 218,34	357 409 000,00	43 378 539,26	8 281 547,21	35 096 992,05
Rozdíl	42,40	-65,55	107,95	-18,34	-18,34	0,00	-43 378 539,26	-47,21	107,95
07 Ministerstvo průmyslu a obchodu									
Rozpočet	1 577 000,00	1 577 000,00	0,00	0,00	0,00	0,00	1 577 000,00	1 577 000,00	0,00
Přijato	1 577 032,00	1 577 032,00	0,00	0,00	0,00	0,00	1 577 032,00	1 577 032,00	0,00
Rozdíl	-32,00	-32,00	0,00	0,00	0,00	0,00	-32,00	-32,00	0,00
08 Ministerstvo dopravy									
Rozpočet	292 758 300,00	292 758 300,00	0,00	292 758 300,00	292 758 300,00	0,00	0,00	0,00	0,00
Přijato	292 758 267,30	292 758 267,30	0,00	292 758 267,30	292 758 267,30	0,00	0,00	0,00	0,00
Rozdíl	32,70	32,70	0,00	32,70	32,70	0,00	0,00	0,00	0,00
09 Ministerstvo zemědělství									
Rozpočet	3 533 000,00	310 000,00	3 223 000,00	3 533 000,00	310 000,00	3 223 000,00	0,00	0,00	0,00
Přijato	3 533 101,00	310 000,00	3 223 101,00	3 533 101,00	310 000,00	3 223 101,00	0,00	0,00	0,00
Rozdíl	-101,00	0,00	-101,00	-101,00	0,00	-101,00	0,00	0,00	0,00
10 Ministerstvo školství, mládeže a tělovýchovy									
Rozpočet	25 546 895 300,00	25 544 405 200,00	2 490 100,00	24 924 399 200,00	24 922 269 100,00	2 130 100,00	622 496 100,00	622 136 100,00	360 000,00
Přijato	25 546 895 015,44	25 544 404 972,99	2 490 042,45	24 924 398 864,85	24 922 268 802,40	2 130 062,45	622 496 150,59	622 136 170,59	359 980,00
Rozdíl	284,56	227,01	57,55	335,15	297,60	37,55	-50,59	-70,59	20,00
11 Ministerstvo kultury									
Rozpočet	23 833 700,00	14 597 100,00	9 236 600,00	21 874 500,00	12 637 900,00	9 236 600,00	1 959 200,00	1 959 200,00	0,00
Přijato	23 867 185,00	14 630 585,00	9 236 600,00	21 907 945,00	12 671 345,00	9 236 600,00	1 959 240,00	1 959 240,00	0,00
Rozdíl	-33 485,00	-33 485,00	0,00	-33 445,00	-33 445,00	0,00	-40,00	-40,00	0,00
12 Ministerstvo zdravotnictví									
Rozpočet	10 689 300,00	9 749 500,00	939 800,00	7 612 900,00	6 673 100,00	939 800,00	3 076 400,00	3 076 400,00	0,00
Přijato	10 689 233,20	9 749 487,00	939 746,20	7 612 806,20	6 673 060,00	939 746,20	3 076 427,00	3 076 427,00	0,00
Rozdíl	66,80	13,00	53,80	93,80	40,00	53,80	-27,00	-27,00	0,00
16 Národní sportovní agentura									
Rozpočet	10 984 200,00	0,00	10 984 200,00	0,00	0,00	0,00	10 984 200,00	0,00	10 984 200,00
Přijato	10 984 170,00	0,00	10 984 170,00	0,00	0,00	0,00	10 984 170,00	0,00	10 984 170,00
Rozdíl	30,00	0,00	30,00	0,00	0,00	0,00	30,00	0,00	30,00

B/ Transfery ze SR a státních fondů dle položek (v Kč)

Položka	Poskytovatel	ORJ	ÚZ	Účel	Rozpočet			Skutečnost		
					hlavní město Praha celkem	pro vlastní HMP	pro MČ HMP	hlavní město Praha celkem	pro vlastní HMP	pro MČ HMP
4111	Ministerstvo financí									
4111		0901,0916	98008	Výdaje spojené s volbou prezidenta ČR	45 102 800,00	900 000,00	44 202 800,00	45 102 800,00	900 000,00	44 202 800,00
4111		0739	98045	Kompenzační příspěvek pro kraje – ubytování osob z Ukrajiny	720 091 400,00	623 517 900,00	96 573 500,00	720 091 150,00	623 517 650,00	96 573 500,00
4111		0916	98187	Dotace na výdaje spojené se společnými volbami	11 087 800,00	0,00	11 087 800,00	11 087 763,88	0,00	11 087 763,88
celkem položka 4111					776 282 000,00	624 417 900,00	151 864 100,00	776 281 713,88	624 417 650,00	151 864 063,88
4112	MF - souhrnný dotační vztah									
4112		1016		Neinvestiční transfery ze státního rozpočtu v rámci souhrnného dotačního vztahu	1 320 632 800,00	232 351 100,00	1 088 281 700,00	1 320 632 800,00	232 351 100,00	1 088 281 700,00
celkem položka 4112					1 320 632 800,00	232 351 100,00	1 088 281 700,00	1 320 632 800,00	232 351 100,00	1 088 281 700,00
4113	Státní fond životního prostředí									
4113		0216,0254	90002	Národní program Životní prostředí	1 373 700,00	763 700,00	610 000,00	1 912 594,48	763 674,73	1 148 919,75
4113		0216	90003	Norské fondy – neinvestice	458 100,00	0,00	458 100,00	0,00	0,00	0,00
4113		0216	90006	Norské fondy-spolufinancování-NIV	80 800,00	0,00	80 800,00	0,00	0,00	0,00
4113		0216	90008	Národní plán obnovy – neinvestice	800,00	0,00	800,00	781,37	0,00	781,37
4113	Státní fond dopravní infrastruktury									
4113		0329	91252	Financování dopravní infrastruktury - neinvestice	100 000 000,00	100 000 000,00	0,00	99 999 990,54	99 999 990,54	0,00
4113	Státní fond kultury									
4113		0662	94243	Účelové neinvestiční dotace územním samosprávným celkům	70 000,00	70 000,00	0,00	70 000,00	70 000,00	0,00
celkem položka 4113					101 983 400,00	100 833 700,00	1 149 700,00	101 983 366,39	100 833 665,27	1 149 701,12
4116	Úřad vlády									
4116		0516	04428	Podpora terénní sociální práce	300 000,00	0,00	300 000,00	300 000,00	0,00	300 000,00
4116	Ministerstvo financí									
4116		0516	12002	Fondy EHP a Norska – SR podíl	140 200,00	0,00	140 200,00	140 229,00	0,00	140 229,00

4116	Ministerstvo práce a sociálních věcí									
4116		0516	13005	Neinvestiční nedávkové transfery na podporu rodiny	1 121 200,00	0,00	1 121 200,00	1 121 225,00	0,00	1 121 225,00
4116		0516 0582 0811 0916	13013	Operační program Zaměstnanost	67 938 800,00	66 053 400,00	1 885 400,00	67 938 873,18	66 053 385,21	1 885 487,97
4116		0516 0582	13015	Příspěvek na výkon sociální práce (s výjimkou sociálně-právní ochrany dětí)	49 996 100,00	2 237 000,00	47 759 100,00	49 996 034,00	2 236 953,00	47 759 081,00
4116		0516 0582	13021	OP Zaměstnanost plus 2021-2027	156 793 600,00	147 396 100,00	9 397 500,00	156 793 727,47	147 396 228,81	9 397 498,66
4116		0516 0582	13023	Transfery pro poskytovatele služby péče o dítě v dětské skupině	40 703 600,00	2 705 900,00	37 997 700,00	40 703 523,43	2 705 938,86	37 997 584,57
4116		0916	13024	Transfery na výkon činnosti obce s rozšířenou působností v oblasti sociálně-právní ochrany dětí	183 967 100,00	0,00	183 967 100,00	183 967 066,19	0,00	183 967 066,19
4116		0516	13025	Obec přátelská rodině a seniorům	2 102 600,00	0,00	2 102 600,00	2 102 633,00	0,00	2 102 633,00
4116		0582	13305	Neinvestiční nedávkové transfery podle zákona č. 108/2006 sb., o soc. službách (§101, §102 a §103)	2 012 273 800,00	2 012 273 800,00	0,00	2 012 273 776,00	2 012 273 776,00	0,00
4116		0582	13307	Příspěvek zřizovatelům zařízení pro děti vyžadující okamžitou pomoc	31 400 000,00	31 400 000,00	0,00	31 400 000,00	31 400 000,00	0,00
4116		0582	13351	Řešení naléhavých potřeb při zabezpečení provozu sociálních služeb zřízených a provozovaných obcemi	936 200,00	936 200,00	0,00	936 180,00	936 180,00	0,00
4116	Ministerstvo vnitra									
4116		0716	14004	Neinvestiční transfery krajům podle § 27 zákona č. 133/1985 Sb., o požární ochraně	1 238 600,00	0,00	1 238 600,00	1 238 574,00	0,00	1 238 574,00
4116		0616	14007	Projekty obcí na podporu integrace cizinců	18 930 100,00	0,00	18 930 100,00	18 930 014,95	0,00	18 930 014,95
4116		0739	14038	Výdaje spojené se zajištěním zázemí pro vyřizování žádostí o udělení dočasné ochrany a pro přidělování a koordinaci poskytování ubytování	16 037 200,00	16 037 200,00	0,00	16 037 234,85	16 037 234,85	0,00
4116		0516	14041	Národní plán obnovy – NEINV	2 280 000,00	0,00	2 280 000,00	2 280 000,00	0,00	2 280 000,00
4116	Ministerstvo životního prostředí									
4116		0216	15011	Operační program životní prostředí	105 900,00	0,00	105 900,00	105 916,86	0,00	105 916,86
4116		0254	15016	OPŽP 2021-2027 – EU – neinvestice	996 500,00	996 500,00	0,00	996 466,68	996 466,68	0,00
4116		0216	15017	Národní plán obnovy - neinvestice	17 100,00	0,00	17 100,00	17 120,00	0,00	17 120,00
4116		0254	15065	Účelové neinvestiční dotace zoologickým a botanickým zahradám	3 193 400,00	3 193 400,00	0,00	3 193 429,00	3 193 429,00	0,00

4116	Ministerstvo pro místní rozvoj									
4116		0516	17015	IROP – Integrovaný regionální OP – program č. 117030 – SR – NIV	4 500,00	0,00	4 500,00	4 500,00	0,00	4 500,00
4116		0516	17016	IROP – Integrovaný regionální OP – program č. 117030 – EU – NIV	8 277 000,00	0,00	8 277 000,00	2 054 836,21	0,00	2 054 836,21
4116		0902	17017	Operační program TP - SR	3 981 200,00	3 981 200,00	0,00	3 981 218,34	3 981 218,34	0,00
4116		0902	17018	Operační program TP - EU	0,00	0,00	0,00	0,00	0,00	0,00
4116		0516	17050	OP Praha - pól růstu ČR - EU	0,00	0,00	0,00	6 222 211,00	0,00	6 222 211,00
4116		0902	17076	Ukrajina - rozšíření veřejných ubytovacích kapacit - změny dokončených staveb, stavební úpravy budov, 117D741 - NIV	135 619 000,00	135 619 000,00	0,00	135 619 000,00	135 619 000,00	0,00
4116	Ministerstvo průmyslu a obchodu									
4116		0213	22024	Státní program pro podporu úspor energie EFEKT III - neinvestice	1 577 000,00	0,00	1 577 000,00	1 577 032,00	0,00	1 577 032,00
4116	Ministerstvo zemědělství									
4116		0254	29010	Vodní hospodářství	310 000,00	310 000,00	0,00	310 000,00	310 000,00	0,00
4116	Ministerstvo dopravy									
4116		0329	27355	Příspěvek na ztrátu dopravce z provozu veřejné osobní dráží dopravy	292 758 300,00	292 758 300,00	0,00	292 758 267,30	292 758 267,30	0,00
4116	Ministerstvo školství, mládeže a tělovýchovy									
4116		0416	33035	Dotace dvojjazyčným gymnáziím s výukou francouzštiny	96 000,00	96 000,00	0,00	96 000,00	96 000,00	0,00
4116		0453	33062	OP VVV – PO2 neinvestice	1 700 000,00	1 700 000,00	0,00	1 700 000,00	1 700 000,00	0,00
4116		0416 0453	33063	OP Výzkum, vývoj a vzdělávání PO3	198 783 900,00	187 258 300,00	11 525 600,00	198 783 934,08	187 258 366,49	11 525 567,59
4116		0416	33066	Podpora nadaných žáků základních a středních škol	282 600,00	282 600,00	0,00	282 600,00	282 600,00	0,00
4116		0416	33086	Národní plán obnovy - doučování	29 567 500,00	29 567 500,00	0,00	29 567 479,00	29 567 479,00	0,00
4116		0416	33087	Národní plán obnovy - digitální učební pomůcky	81 106 900,00	81 106 900,00	0,00	81 106 802,25	81 106 802,25	0,00
4116		0416	33089	Jazykové kurzy pro děti cizince migrující z Ukrajiny	40 000,00	0,00	40 000,00	40 000,00	0,00	40 000,00
4116		0416	33088	Národní plán obnovy - prevence digitální propasti	59 359 300,00	59 359 300,00	0,00	59 359 301,57	59 359 301,57	0,00
4116		0416	33090	Adaptační skupiny pro děti cizince migrující z Ukrajiny	8 092 500,00	5 812 500,00	2 280 000,00	8 092 500,00	5 812 500,00	2 280 000,00
4116		0416	33092	OP JAK - P2 neinvestice	811 776 200,00	208 543 600,00	603 232 600,00	811 776 136,00	208 543 339,00	603 232 797,00
4116		0416	33093	Národní plán obnovy - podpora škol s nadprůměrným zastoupením sociálně znevýhodněných žáků	6 034 600,00	1 301 300,00	4 733 300,00	6 034 539,00	1 301 333,00	4 733 206,00

4116		0416 0582	33122	Program sociální prevence a prevence kriminality	1 131 200,00	1 131 200,00	0,00	1 131 224,00	1 131 224,00	0,00
4116		0416	33155	Dotace pro soukromé školy	3 460 279 700,00	3 460 279 700,00	0,00	3 460 279 706,00	3 460 279 706,00	0,00
4116		0416	33160	Projekty romské komunity	324 600,00	0,00	324 600,00	324 600,00	0,00	324 600,00
4116		0416	33166	Podpora soutěží a přehlídek	1 896 400,00	1 896 400,00	0,00	1 896 353,26	1 896 353,26	0,00
4116		0492	33192	Spolupráce s francouzskými, vlámskými a španělskými školami	276 000,00	276 000,00	0,00	276 000,00	276 000,00	0,00
4116		0416	33351	Provázející učitelé ve školách – pokusné ověřování	1 541 800,00	1 541 800,00	0,00	1 541 739,00	1 541 739,00	0,00
4116		0416	33352	Ukrajinský asistent pedagoga ve školách	69 839 300,00	69 839 300,00	0,00	69 839 255,83	69 839 255,83	0,00
4116		0416	33353	Přímé náklady na vzdělávání	20 811 158 800,00	20 811 158 800,00	0,00	20 811 158 854,00	20 811 158 854,00	0,00
4116		0416	33354	Přímé náklady na vzdělávání - sportovní gymnázia	1 117 900,00	1 117 900,00	0,00	1 117 949,00	1 117 949,00	0,00
4116	Ministerstvo kultury									
4116		0662	34021	Podpora expozičních a výstavních projektů	271 000,00	271 000,00	0,00	271 000,00	271 000,00	0,00
4116		0662	34025	Výdaje na činnost úřadu	70 000,00	70 000,00	0,00	70 000,00	70 000,00	0,00
4116		0662	34031	Preventivní ochrana před nepříznivými vlivy prostředí - neinvestiční	171 000,00	171 000,00	0,00	171 000,00	171 000,00	0,00
4116		0616 0662	34033	Národní plán obnovy - neinvestice	7 541 200,00	6 813 000,00	728 200,00	7 541 185,00	6 812 945,00	728 240,00
4116		0616 0662	34053	Veřejné informační služby knihoven - neinvestice	1 829 000,00	1 713 000,00	116 000,00	1 829 000,00	1 713 000,00	116 000,00
4116		0616	34054	Program regenerace městských památkových rezervací	750 000,00	0,00	750 000,00	750 000,00	0,00	750 000,00
4116		0416 0616 0662	34070	Kulturní aktivity	3 664 900,00	3 299 900,00	365 000,00	3 698 400,00	3 333 400,00	365 000,00
4116		0582	34090	Program restaurování movitých kulturních památek	300 000,00	300 000,00	0,00	300 000,00	300 000,00	0,00
4116	Ministerstvo zdravotnictví									
4116		0581	35015	Specializační vzdělávání zdravotnických pracovníků	1 500 000,00	0,00	1 500 000,00	1 500 000,00	0,00	1 500 000,00
4116		0581	35018	Připravenost poskytovatele ZZS na řešení mimořádných událostí a krizových situací	6 459 100,00	6 459 100,00	0,00	6 459 060,00	6 459 060,00	0,00
4116		0516	35026	Mimořádný dotační program pro poskytovatele lůžkové péče s cílem prevence negativních dopadů psychické a fyzické zátěže a obnovy psychických a fyzických sil pro pracovníky ve zdravotnictví v souvislosti s epidemií COVID-19	1 576 400,00	0,00	1 576 400,00	1 576 427,00	0,00	1 576 427,00
4116		0581	35028	Dotační program pro poskytovatele zdravotnické záchranné služby s cílem zajištění provozu jednotného informačního systému v letecké záchranné službě v České republice	214 000,00	214 000,00	0,00	214 000,00	214 000,00	0,00
4116	Úřad práce									

4116		0516	13010	Státní příspěvek na výkon pěstounské péče	18 244 400,00	0,00	18 244 400,00	18 244 350,00	0,00	18 244 350,00
celkem položka 4116					28 619 995 200,00	27 657 478 100,00	962 517 100,00	28 620 028 483,45	27 657 511 285,45	962 217 198,00
4118	Ministerstvo financí									
4118		0516	95032	Fondy EHP a Norska 2014-2021 - NIV	794 600,00	0,00	794 600,00	794 625,00	0,00	794 625,00
celkem položka 4118					794 600,00	0,00	794 600,00	794 625,00	0,00	794 625,00
4119	Ministerstvo práce a sociálních věcí									
4119		0507	13013	Operační program Zaměstnanost (přímo MČ Praha 3)	125 700,00	0,00	125 700,00	125 691,00	0,00	125 691,00
celkem položka 4119					125 700,00	0,00	125 700,00	125 691,00	0,00	125 691,00
4213	Státní fond životního prostředí									
4213		0216	90500	Norské fondy – investice	3 359 300,00	0,00	3 359 300,00	3 359 268,00	0,00	3 359 268,00
4213		0216	90503	Norské fondy - spolufinancování-IV	592 800,00	0,00	592 800,00	592 812,00	0,00	592 812,00
4213		0216	90505	Národní plán obnovy – investice	1 910 100,00	0,00	1 910 100,00	1 910 081,50	0,00	1 910 081,50
4213	Státní fond dopravní infrastruktury									
4213		0321 0329	91628	Financování dopravní infrastruktury	362 137 300,00	362 137 300,00	0,00	362 136 821,13	362 136 821,13	0,00
celkem položka 4213					367 999 500,00	362 137 300,00	5 862 200,00	367 998 982,63	362 136 821,13	5 862 161,50
4216	Ministerstvo práce a sociálních věcí									
4216		0521	13501	Pořízení a technická obnova investičního majetku ve správě	42 042 500,00	12 870 000,00	29 172 500,00	42 042 462,87	12 870 012,00	29 172 450,87
4216	Ministerstvo vnitra									
4216		0516	14504	Národní plán obnovy – INV	18 220 000,00	0,00	18 220 000,00	18 220 000,00	0,00	18 220 000,00
4216		0716	14990	Podpora prevence kriminality – program č. 314080 – investice	770 500,00	0,00	770 500,00	770 529,00	0,00	770 529,00
4216	Ministerstvo životního prostředí									
4216		0254	15501	OPŽP 2021-2027 – EU – investice	13 286 200,00	13 286 200,00	0,00	13 286 222,32	13 286 222,32	0,00
4216		0216	15972	Nová zelená úsporám - program č. 115280 - investice	4 255 000,00	0,00	4 255 000,00	4 255 039,00	0,00	4 255 039,00

4216		0216	15974	OPŽP 2014 - 2020 (EU)	93 063 300,00	13 299 000,00	79 764 300,00	93 063 306,98	13 299 019,25	79 764 287,73
4216	Ministerstvo pro místní rozvoj									
4216		0516	17514	Ukrajina - rozšíření veřejných ubytovacích kapacit - změny dokončených staveb, stavební úpravy budov, 117D741 - IV	2 408 000,00	0,00	2 408 000,00	2 407 979,00	0,00	2 407 979,00
4216		0516	17968	IROP – Integrovaný regionální OP – program č. 117030	291 500,00	0,00	291 500,00	291 473,92	0,00	291 473,92
4216		0902	17969	IROP - integrovaný regionální OP - EU - INV	32 397 600,00	0,00	32 397 600,00	32 397 539,13	0,00	32 397 539,13
4216		0902	17985	OP Praha - pól růstu ČR - EU	357 409 000,00	357 409 000,00	0,00	357 409 000,00	357 409 000,00	0,00
4216	Ministerstvo zemědělství									
4216		0461	29501	Centra odborné přípravy – program č. 129710	3 223 000,00	3 223 000,00	0,00	3 223 101,00	3 223 101,00	0,00
4216	Ministerstvo školství, mládeže a tělovýchovy									
4216		0416	33504	Podpora zajištění vybraných investičních podpůrných opatření při vzdělávání dětí, žáků a studentů se speciálními vzdělávacími potřebami - program č. 133 350	360 000,00	0,00	360 000,00	359 980,00	0,00	359 980,00
4216		0453	33982	OP VVV - PO3 investice	2 130 100,00	2 130 100,00	0,00	2 130 062,45	2 130 062,45	0,00
4216	Ministerstvo kultury									
4216		0662	34502	Národní plán obnovy - investice	0,00	0,00	0,00	1 165 600,00	1 165 600,00	0,00
4216		0662	34509	Národní plán obnovy - investice	9 236 600,00	9 236 600,00	0,00	8 071 000,00	8 071 000,00	0,00
4216	Ministerstvo zdravotnictví									
4216		0581	35500	Podpora rozvoje a obnovy materiálně technického vybavení pro řešení krizových situací - program č. 135 08 – investice	939 800,00	939 800,00	0,00	939 746,20	939 746,20	0,00
4216	Národní sportovní agentura									
4216		0416	62501	Regionální sportovní infrastruktura – program č. 162D52	10 984 200,00	0,00	10 984 200,00	10 984 170,00	0,00	10 984 170,00
celkem položka 4216					591 017 300,00	412 393 700,00	178 623 600,00	591 017 211,87	412 393 763,22	178 623 448,65