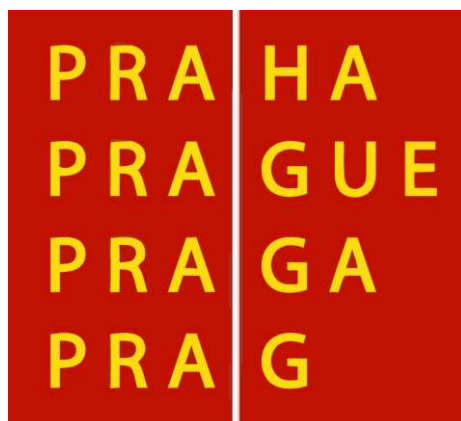


# Bezpečnostní analýza



PREVENCE KRIMINALITY  
HLAVNÍHO MĚSTA PRAHY

## OBSAH

<b>1. ANALÝZA PROTIPRÁVNÍCH ČINŮ</b>	<b>3</b>
1.1 ÚROVEŇ KRAJE – KRAJSKÉ ŘEDITELSTVÍ POLICIE HL. M. PRAHY	3
1.2 ÚROVEŇ OBVODNÍCH ŘEDITELSTVÍ POLICIE PRAHA I – IV	20
1.3 ÚROVEŇ MÍSTNÍCH ODDĚLENÍ POLICIE ČR	31
1.4 VÝSLEDKY ČINNOSTI MĚSTSKÉ POLICIE HL. M. PRAHY	42
1.5 ANALÝZA POCITU BEZPEČÍ 2015	50
<b>2. SOCIÁLNĚ DEMOGRAFICKÁ ANALÝZA</b>	<b>54</b>
2.1 OBYVATELSTVO	56
2.2 NEZAMĚSTNANOST	64
2.3 POČET VYPLACENÝCH DÁVEK	66
2.4 MAKROEKONOMICKÉ UKAZATELE	67
<b>3. INSTITUCIONÁLNÍ ANALÝZA</b>	<b>68</b>
3.1 ORGANIZAČNÍ SCHÉMA PREVENCE KRIMINALITY HL. M. PRAHY	68
3.2 PŘEHLED SPOLUPRACUJÍCÍCH SUBJEKTŮ V OBLASTI PREVENCE KRIMINALITY	71
3.3 PŘEHLED VYNALOŽENÝCH FINANČNÍCH PROSTŘEDKŮ NA REALIZACI AKTIVIT (PROJEKTŮ) V OBLASTI PREVENCE KRIMINALITY	79

# 1. ANALÝZA PROTIPRÁVNÍCH ČINŮ

## 1.1 Úroveň kraje – Krajské ředitelství policie hl. m. Prahy

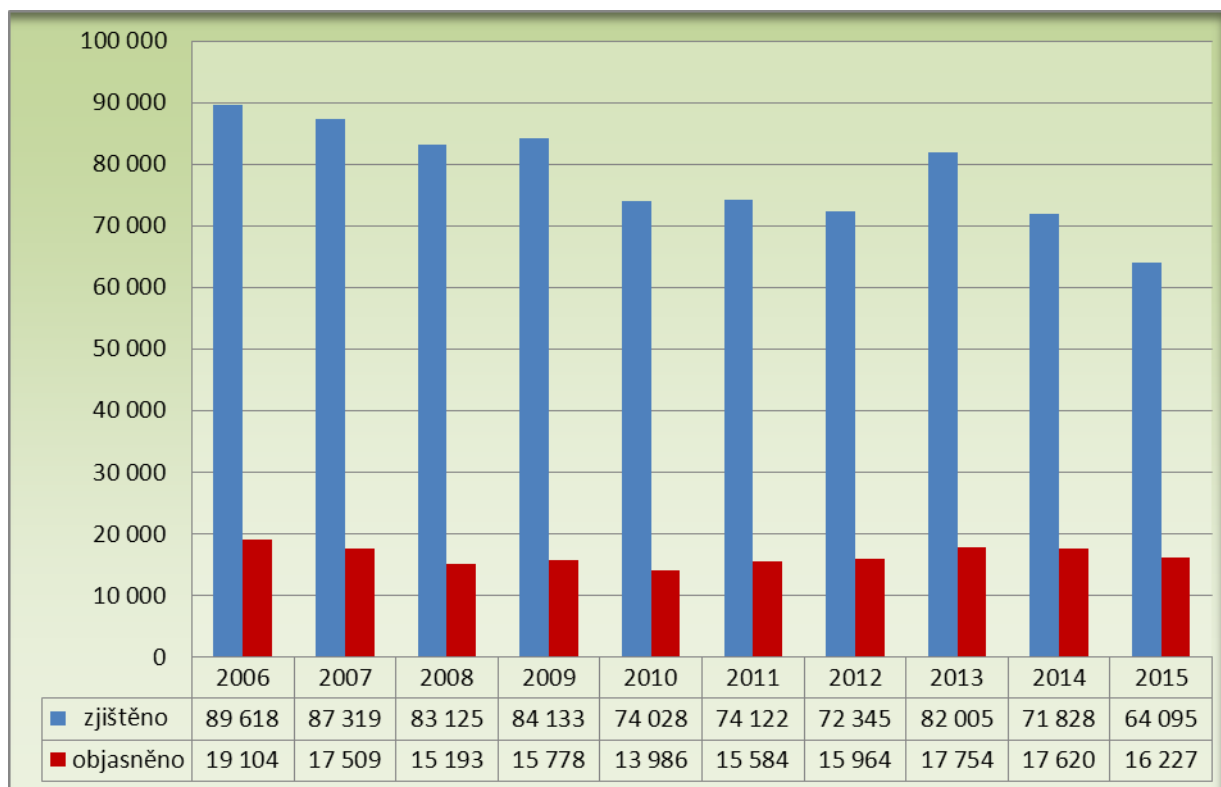
Tabulka č. 1: Sestavení pořadí zatíženosti v krajích v roce 2015 v porovnání s rokem 2014

kraj	počet obyvatel			celková TČ – abs. Počet			index na 10 tis. obyv.				pořadí dle indexu 2015
	k 31.12. 2014	k 31.12. 2015	změna proti roku 2014	rok 2014	k 31.12. 2015	změna 14-15	rok 2014	rok 2015	změna 14-15 (index)	změna 12-13 (%)	
ČR	10 512 419	10 546 120	33 701	288 660	247 628	-41 032	274,6	234,8	-39,78	-14,21	ø
PHA	1 243 201	1 264 708	21 507	71 828	64 095	-7 733	577,8	506,8	-70,97	-10,77	1
ÚST	825 120	822 808	-2 312	25 927	21 061	-4 866	314,2	256,0	-58,26	-18,77	2
LB	438 609	439 233	624	12 504	11 154	-1 350	285,1	253,9	-31,14	-10,80	3
MS	1 221 832	1 214 113	-7 719	37 233	30 364	-6 869	304,7	250,1	-54,64	-18,45	4
JM	1 170 078	1 173 948	3 870	27 109	23 828	-3 281	231,7	203,0	-28,71	-12,10	5
OL	636 356	634 966	-1 390	14 066	12 609	-1 457	221,0	198,6	-22,46	-10,36	6
JČ	636 707	637 472	765	14 683	12 595	-2 088	230,6	197,6	-33,03	-14,22	7
KV	300 309	297 867	-2 442	6 726	5 737	-989	224,0	192,6	-31,37	-14,70	8
STČ	1 302 336	1 323 355	21 019	31 118	25 442	-5 676	238,9	192,3	-46,69	-18,24	9
PL	573 469	576 186	2 717	11 991	10 512	-1 479	209,1	182,4	-26,65	-12,33	10
KH	551 909	551 172	-737	10 181	8 575	-1 606	184,5	155,6	-28,89	-15,77	11
ZL	586 299	584 750	-1 549	8 807	7 964	-843	150,2	136,2	-14,02	-9,57	12
VY	510 209	509 394	-815	8 107	6 880	-1 227	158,9	135,1	-23,83	-15,14	13
PA	515 985	516 148	163	8 380	6 812	-1 568	162,4	132,0	-30,43	-18,71	14

Tabulka č. 2: Vývoj kriminality ČR a kraje (VÚSC) v letech 2012 – 2015 – celková kriminalita

Pořadí krajů*	2012	2013	2014	2015	rozdíl 2012-15	meziroční odchylky v %			
						12-13	13-14	14-15	12-15
1 Praha	72 345	82 005	71 828	64 095	-8 250	13,35	-12,41	-10,77	-11,40
2 Jihočeský kraj	14 005	15 020	14 683	12 595	-1 410	7,25	-2,24	-14,22	-10,07
3 Jihomoravský kraj	29 533	29 811	27 109	23 828	-5 705	0,94	-9,06	-12,10	-19,32
4 Karlovarský kraj	7 582	8 198	6 726	5 737	-1 845	8,12	-17,96	-14,70	-24,33
5 Kraj Vysočina	8 543	8 761	8 107	6 880	-1 663	2,55	-7,46	-15,14	-19,47
6 Královéhradecký kraj	10 785	10 787	10 181	8 575	-2 210	0,02	-5,62	-15,77	-20,49
7 Liberecký kraj	13 003	13 963	12 504	11 154	-1 849	7,38	-10,45	-10,80	-14,22
8 Moravskoslezský kraj	40 623	42 853	37 233	30 364	-10 259	5,49	-13,11	-18,45	-25,25
9 Olomoucký kraj	14 367	14 768	14 066	12 609	-1 758	2,79	-4,75	-10,36	-12,24
10 Pardubický kraj	8 994	9 092	8 380	6 812	-2 182	1,09	-7,83	-18,71	-24,26
11 Plzeňský kraj	12 822	13 713	11 991	10 512	-2 310	6,95	-12,56	-12,33	-18,02
12 Středočeský kraj	35 612	37 350	31 118	25 442	-10 170	4,88	-16,69	-18,24	-28,56
13 Ústecký kraj	27 427	29 848	25 927	21 061	-6 366	8,83	-13,14	-18,77	-23,21
14 Zlínský kraj	8 887	9 197	8 807	7 964	-923	3,49	-4,24	-9,57	-10,39
Celkem ČR	304 528	325 366	288 660	247 628	-56 900	6,84	-11,28	-14,21	-18,68

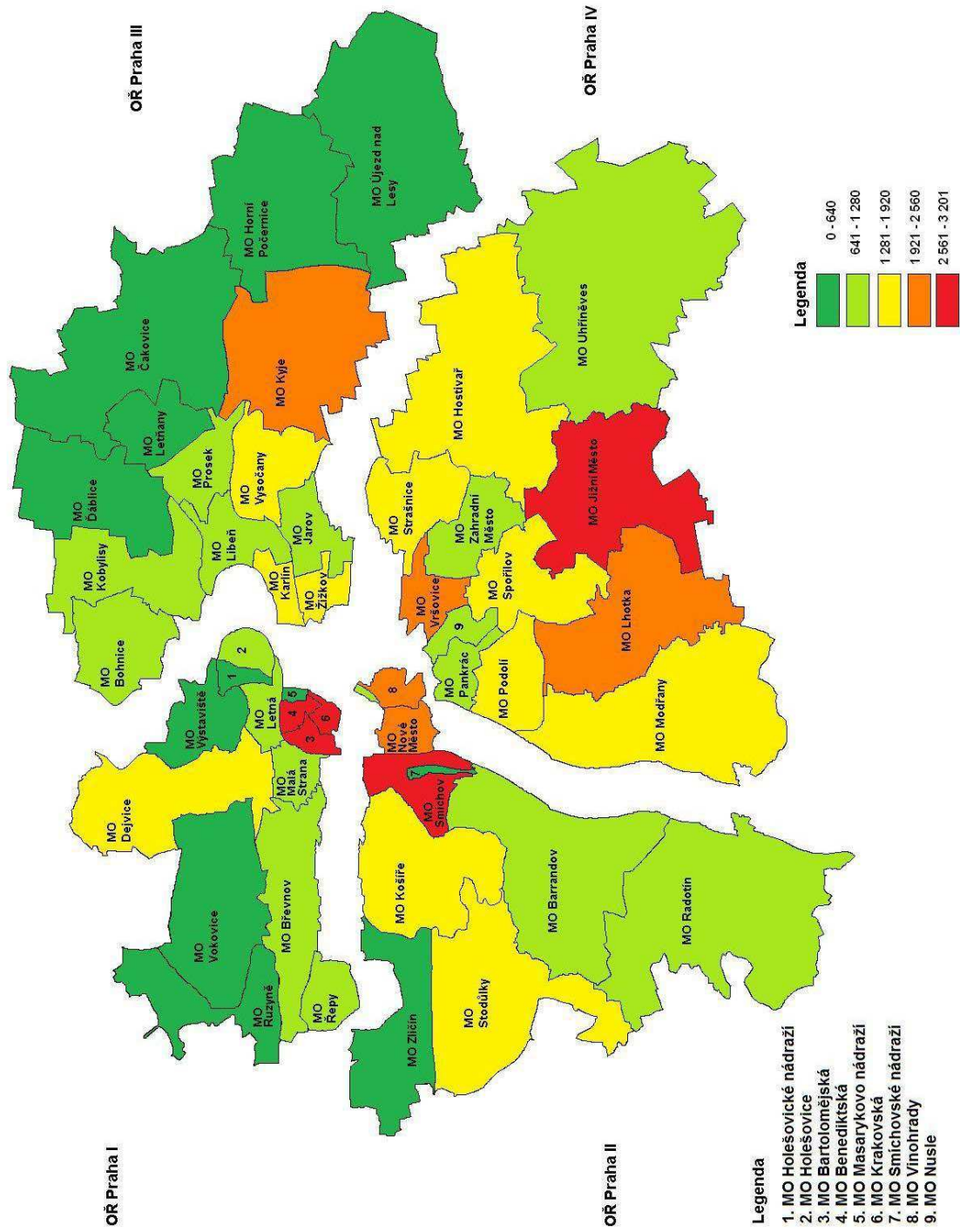
Graf č. 1: vývoj celkové kriminality a její objasněnosti na území hlavního města Prahy za období 2006 - 2015



Tabulka č. 3: Skladba kriminality v Praze v roce 2015 – porovnání s ČR (základ, tj. 100% = celková kriminalita)

	ČR - počet	ČR - %	kraj - počet	kraj - %	% odchylka kraj – ČR
celková TČ	247 628	100	64 095	100	
z toho					
násilné a mravnostní TČ	17 925	7,2	1 989	3,1	-4,1
krádeže vloupáním	34 476	13,9	7 223	11,3	-2,6
krádeže prosté	84 793	34,2	31 915	49,8	15,6
majetkové TČ celkem	139 092	56,2	44 502	69,4	13,2
ostatní kriminalita	27 340	11,0	6 017	9,4	-1,6
zbývající kriminalita	32 646	13,2	3 877	6,0	-7,2
hospodářská kriminalita	30 616	12,4	7 707	12,0	-0,4

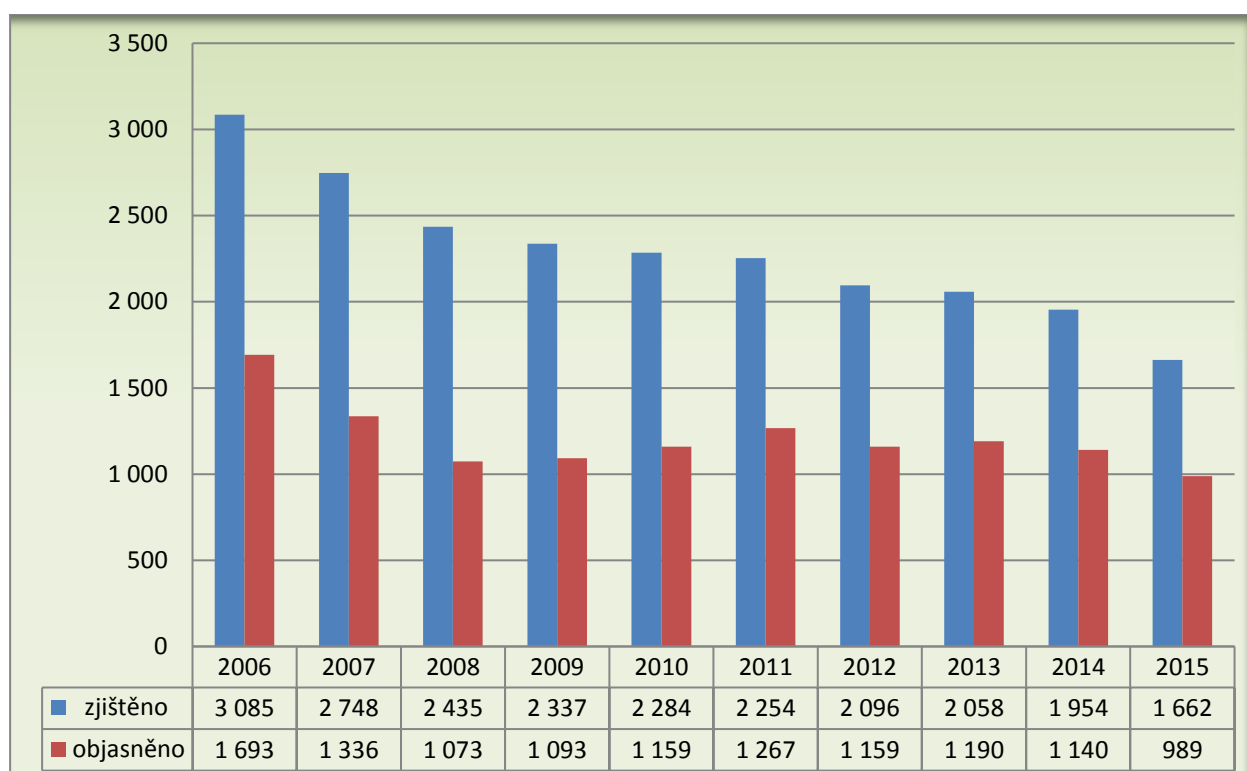
Celková kriminalita za období od 1. 1. 2015 do 31. 12. 2015



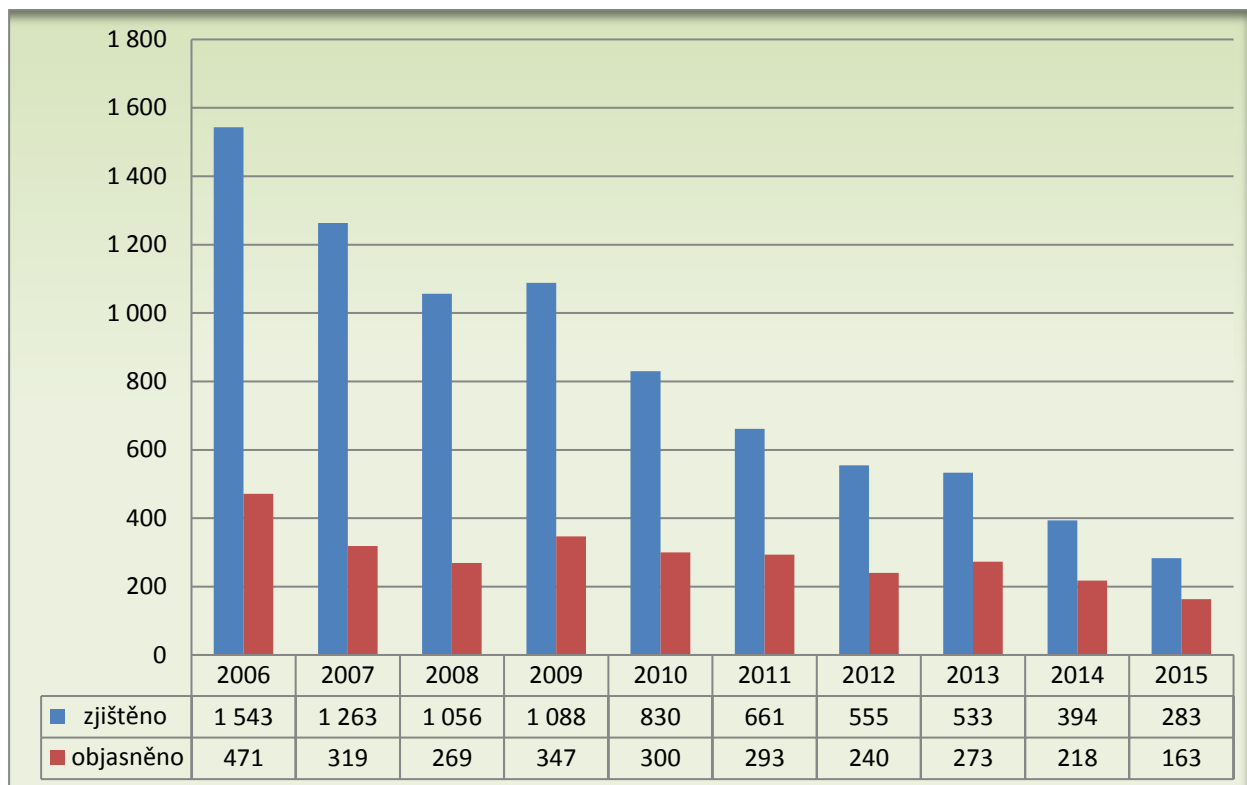
**Tabulka č. 4: Skladba násilné kriminality v Praze v roce 2015 – porovnání s ČR**  
(základ, tj. 100% = násilná kriminalita)

	ČR - počet	ČR - %	kraj - počet	kraj - %	% odchylka kraj – ČR
násilná kriminalita	15 669	100	1 662	100	
z toho:					
loupeže	2 022	12,9	283	17,0	4,1
úmyslné ublížení na zdraví	5 229	33,4	585	35,2	1,8
nebezpečné vyhrožování	2 197	14,0	202	12,2	-1,8
vydírání	1 232	7,9	104	6,3	-1,6
porušování dom. svobody	2 251	14,4	112	6,7	-7,7

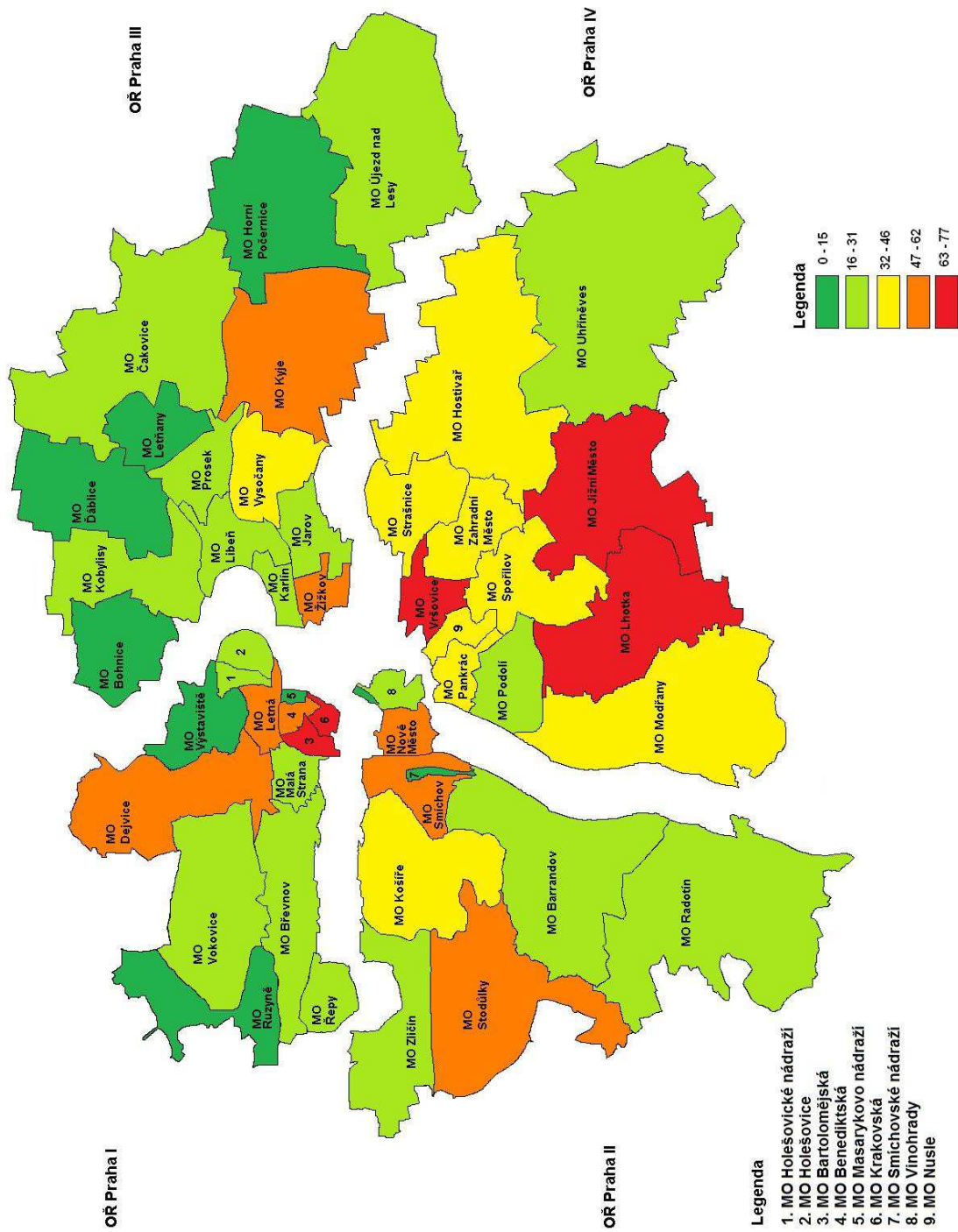
**Graf č. 2: vývoj násilné kriminality a její objasněnosti na území hlavního města Prahy za období 2006 – 2015**



Graf č. 3: vývoj zjištěných trestných činů loupeže a loupeže na finančních institucích a jejich objasněnosti na území hlavního města Prahy za období 2006 – 2015



Násilná kriminalita za období od 1. 1. 2015 do 31. 12. 2015



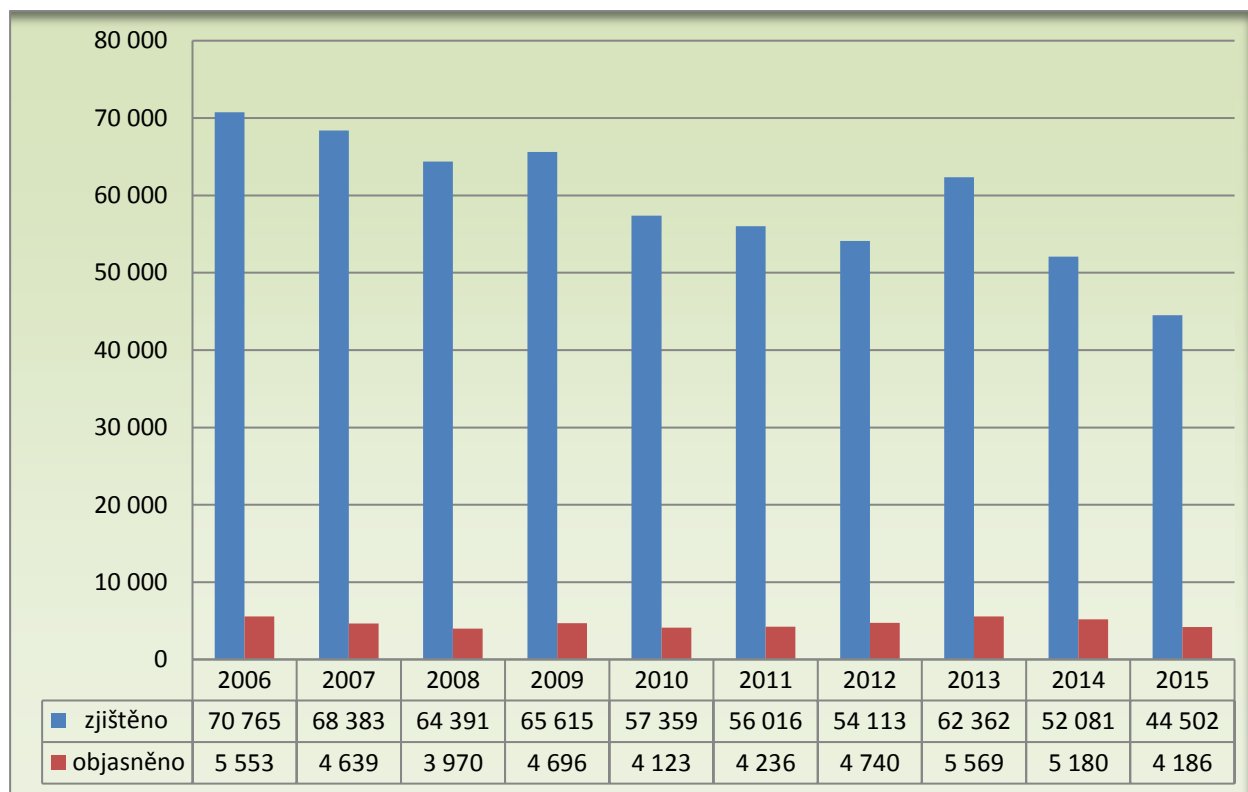




**Tabulka č. 5: Skladba majetkové kriminality v Praze v roce 2015 – porovnání s ČR**  
(základ, tj. 100% = majetková kriminalita)

	ČR - počet	ČR - %	kraj - počet	kraj - %	% odchylka kraj - ČR
<b>majetková celkem</b>	139 092	100	44 502	100	
z toho:					
krádeže vloupáním	34 476	24,8	7 223	16,2	-8,6
krádeže prosté	84 793	61,0	31 915	71,7	10,7
ostatní	19 823	14,3	5 364	12,1	-2,2

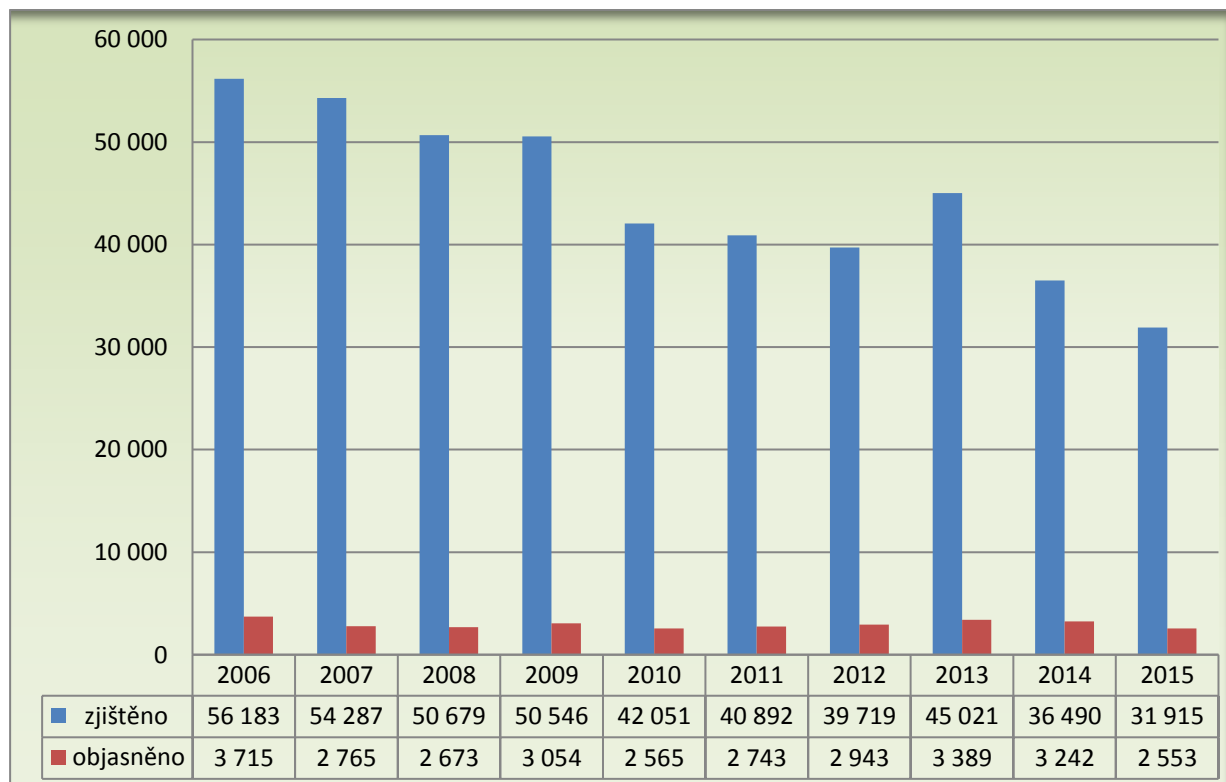
**Graf č. 4: vývoj majetkové kriminality a její objasněnosti na území hlavního města Prahy za období 2006 – 2015**



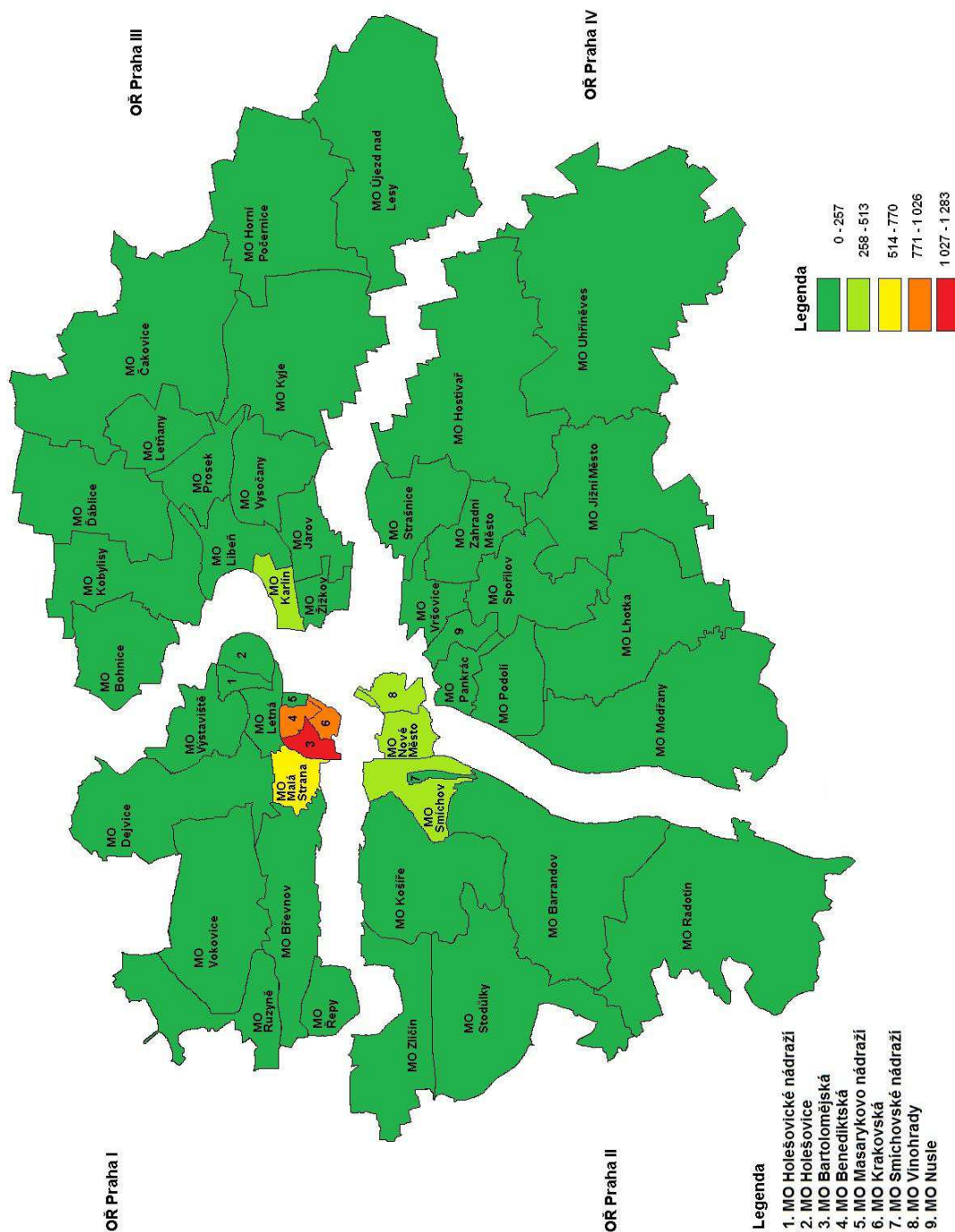
**Tabulka č. 6: Skladba krádeží prostých v Praze v roce 2015 – porovnání s ČR**  
(základ, tj. 100% = krádeže prosté)

	ČR - počet	ČR - %	kraj - počet	kraj - %	% odchylka kraj - ČR
<b>krádeže prosté celkem</b>	84 793	100	31 915	100	
z toho:					
kapesní	13 060	15,4	8 309	26,0	10,6
jiné na osobách	7 703	9,1	3 723	11,7	2,6
motorová vozidla dvoustopá	6 292	7,4	2 074	6,5	-0,9
věci z aut	18 457	21,8	7 671	24,0	2,2
součástky z aut	5 036	5,9	2 511	7,9	2,0
jízdní kola	7 229	8,5	1 435	4,5	-4,0
krádeže v bytech	2 869	3,4	442	1,4	-2,0
v jiných objektech	17 890	21,1	4 681	14,7	-6,4
ostatní	5 364	6,3	820	2,6	-3,7

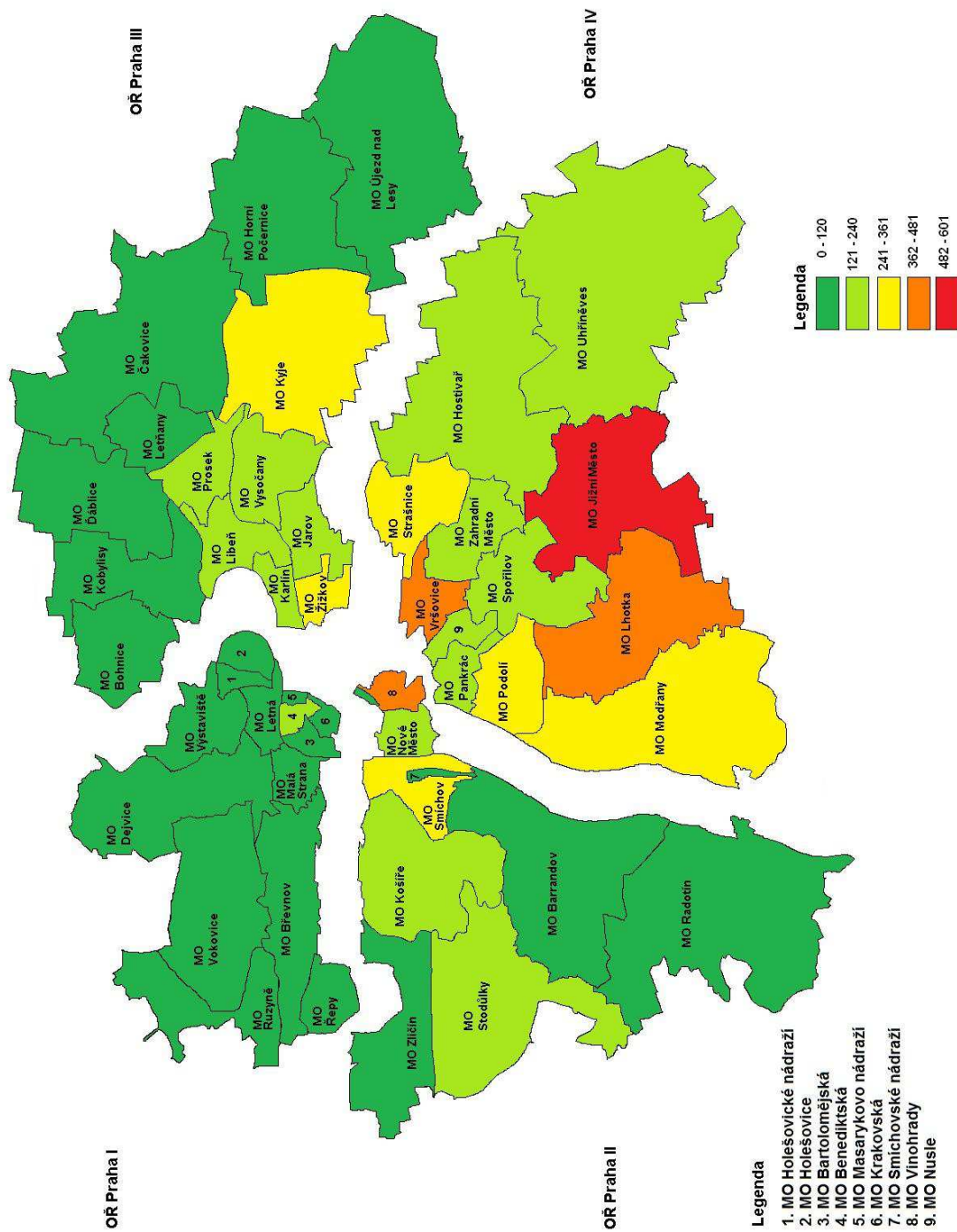
**Graf č. 5: vývoj trestných činů krádeží prostých a jejich objasněnosti na území hlavního města Prahy za období 2006 – 2015**



Kapesní krádeže za období od 1. 1. 2015 do 31. 12. 2015



Krádeže věcí z motorových vozidel za období od 1. 1. 2015 do 31. 12. 2015

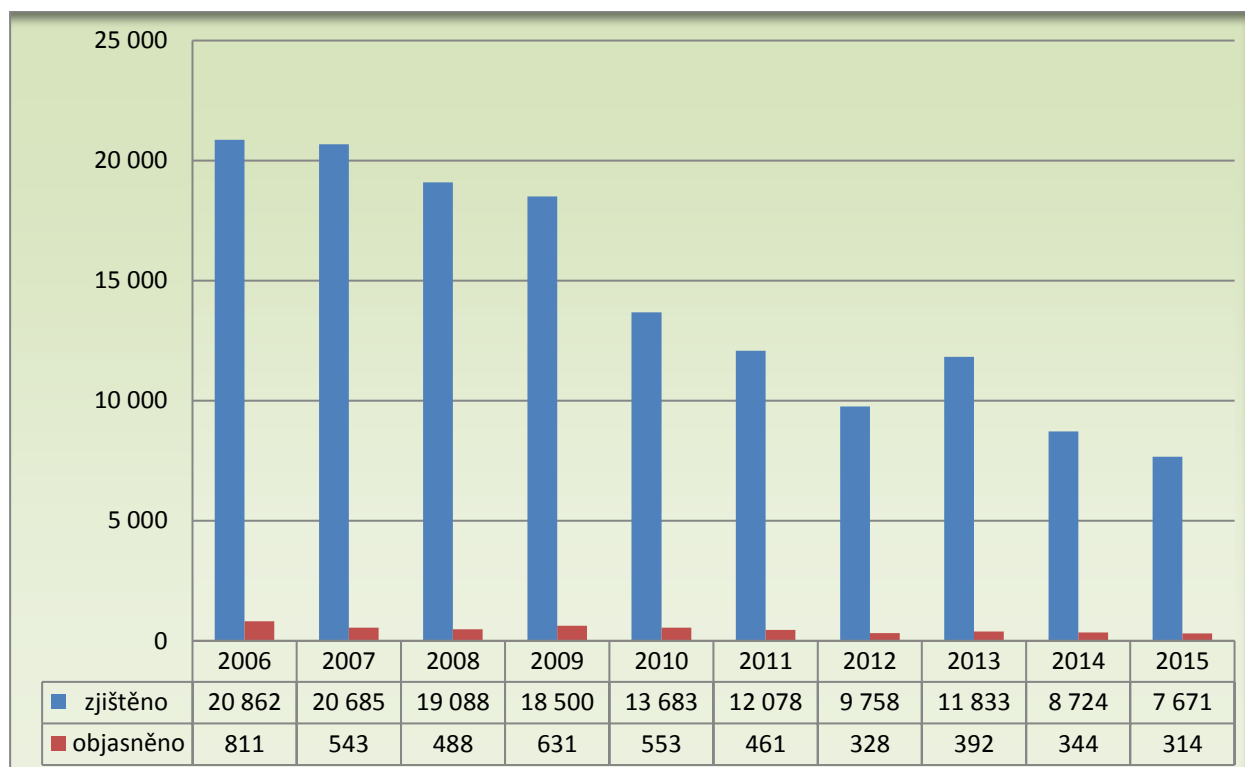


© 2017 APO kanceláře ředitele Krajského ředitelství policie hl. m. Prahy

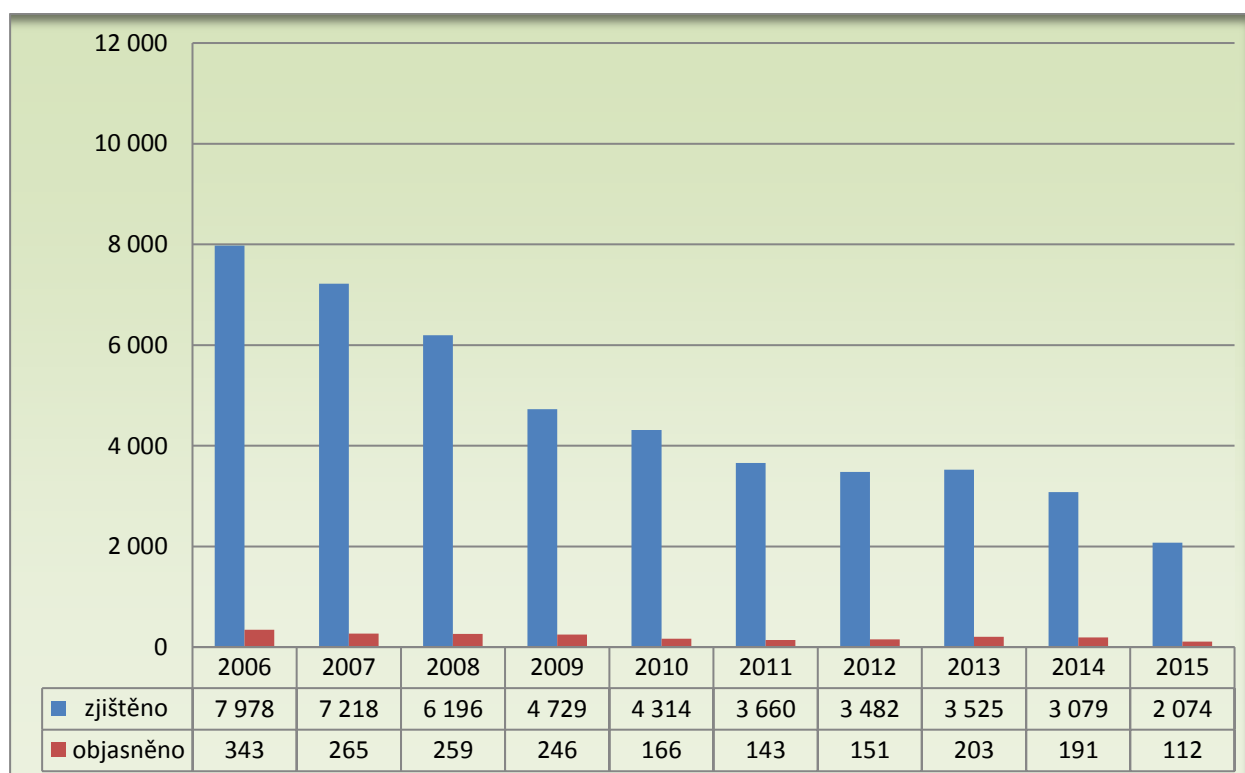




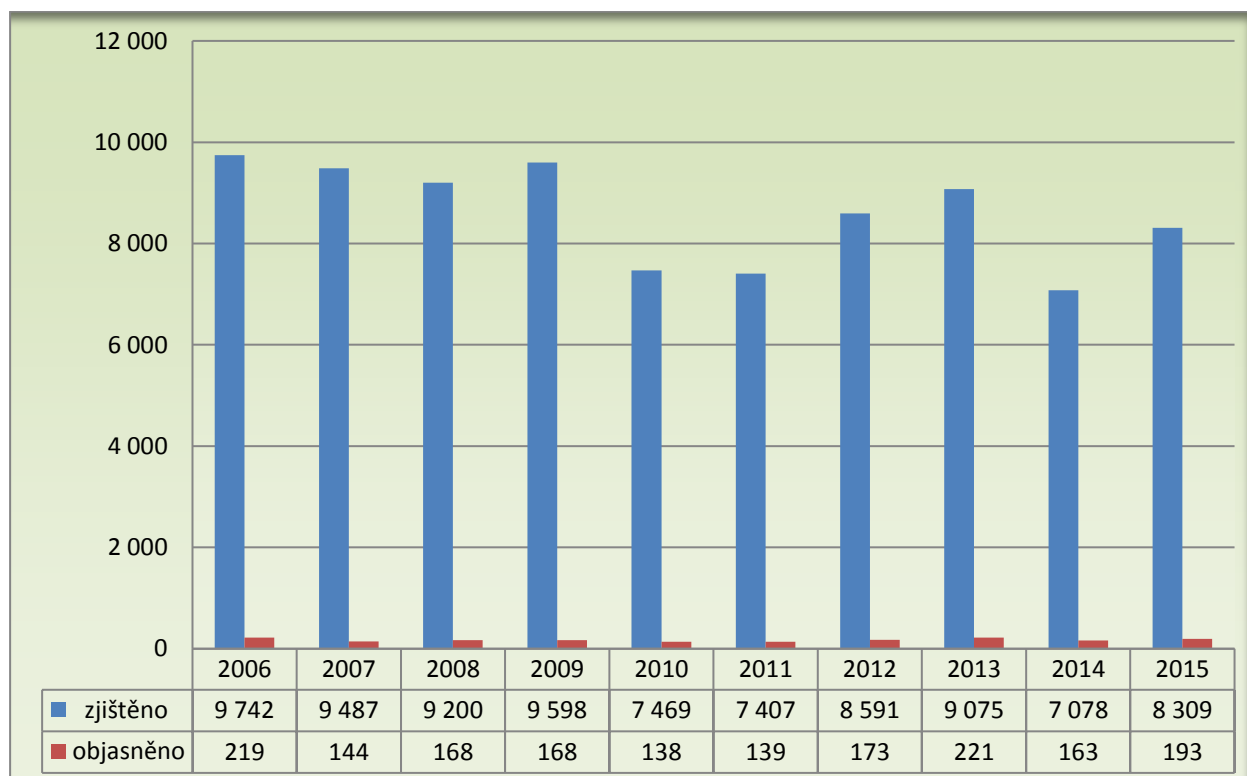
Graf č. 6: vývoj trestných činů krádeží věcí z motorových vozidel a jejich objasněnosti na území hlavního města Prahy za období 2006 – 2015



Graf č. 7: vývoj trestných činů krádeží dvoustopých motorových vozidel a jejich objasněnosti na území hlavního města Prahy za období 2006 – 2015



Graf č. 8: vývoj trestných činů kapesních krádeží a jejich objasněnosti a na území hlavního města Prahy za období 2006 – 2015



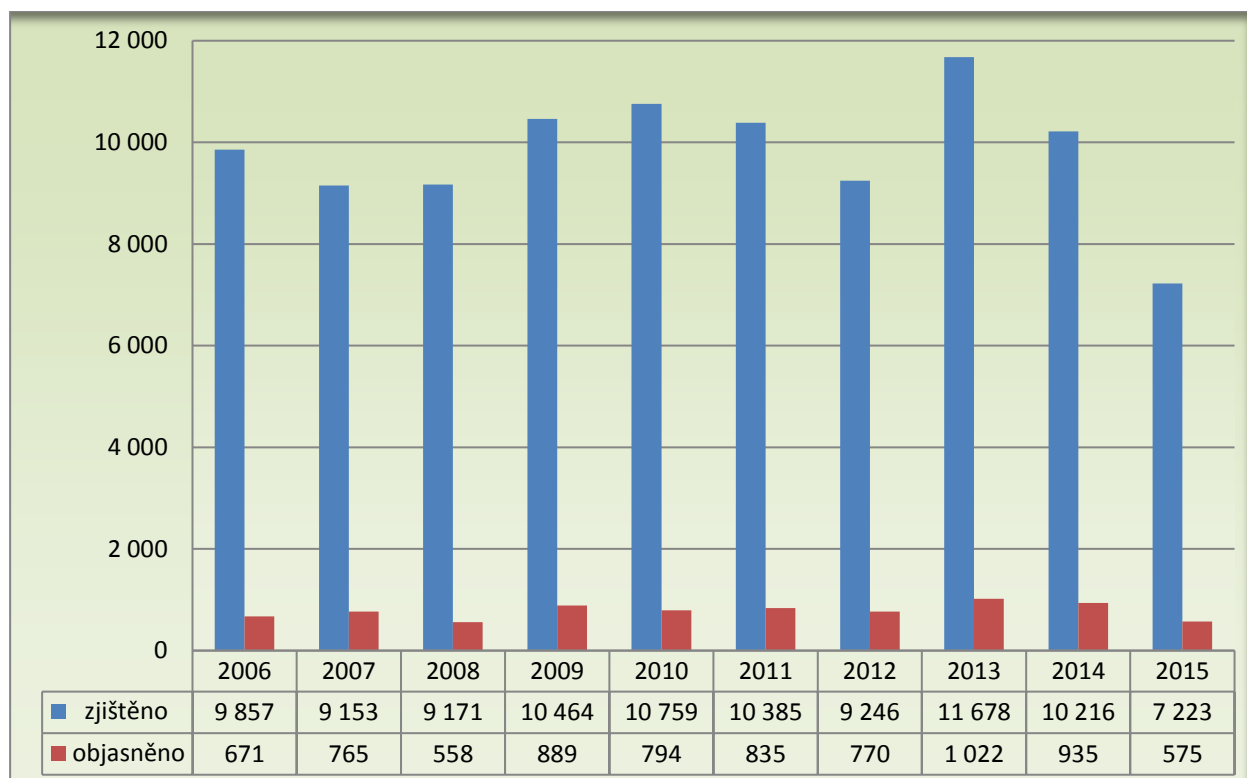
Tabulka č. 7: Skladba krádeží vloupáním v Praze v roce 2015 – porovnání s ČR (základ, tj. 100% = krádeže vloupáním<sup>1)</sup>)

	ČR - počet	ČR - %	kraj - počet	kraj - %	% odchylka kraj - ČR
krádeže vloupáním	34 476	100	7 223	100	
z toho:					
do obchodů	2 130	6,2	341	4,7	-1,5
do restaurací a hostinců	1 343	3,9	222	3,1	-0,8
do bytů	3 127	9,1	1 245	17,2	8,1
do chat	2 553	7,4	96	1,3	-6,1
do rodinných domků	3 768	10,9	516	7,1	-3,8
do ostatních objektů	19 798	57,4	4 330	59,9	2,5

<sup>1)</sup> Zahnuje jen statisticky nejvýznamnější trestné činy ze skupiny krádeží vloupáním, v ČR evidovaných v řádu minimálně 1 tisíc



Graf č. 9: vývoj trestných činů krádeží vloupáním a jejich objasněnosti na území hlavního města Prahy za období 2006 – 2015



Tabulka č. 8: TČ výtržnictví a sprejerství – ze skupiny „ostatní TČ“ v Praze v roce 2015 – porovnání s ČR (základ, tj. 100% = „ostatní TČ“<sup>2)</sup>)

	ČR - počet	ČR - %	kraj - počet	kraj - %	% odchylka kraj - ČR
ostatní TČ celkem	27 340	100	6 017	100	
z toho:					
výtržnictví	2 891	10,6	380	6,3	-4,3
sprejerství	4 122	15,1	1 155	19,2	4,1
drogové delikty	5 549	20,3	1 738	28,9	8,6

<sup>2)</sup> ze skupiny „ostatní TČ“ je, z úhlu pohledu prevence kriminality, doporučeno sledování trestných činů výtržnictví a sprejerství

## Struktura pachatelů

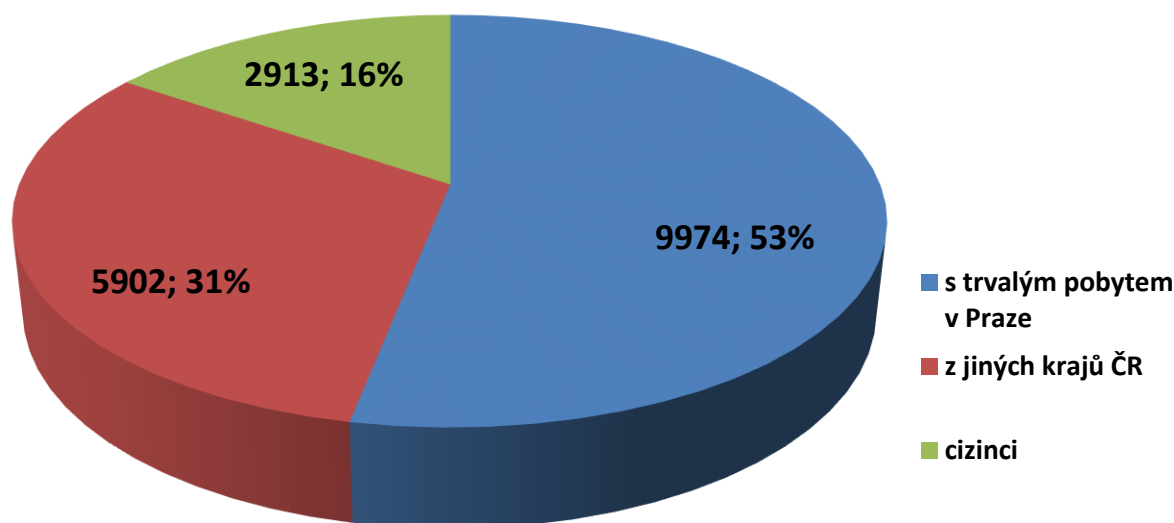
a) Tabulka č. 9: stíháno, vyšetřováno osob v roce 2015 - ČR

trestná činnost	celkem osob	nezletilí (do 15 let)	tj. %	mladiství (15 - 18)	tj. %	recidivisté	tj. %
násilná	11 357	276	2,4	443	3,9	5 496	48,4
mravnostní	1 365	103	7,5	186	13,6	416	30,5
krádeže vloupáním	6 195	188	3,0	342	5,5	4 240	68,4
krádeže prosté	15 950	191	1,2	479	3,0	11 722	73,5
ostatní	18 016	265	1,5	443	2,5	10 951	60,8
zbývající	28 700	29	0,1	80	0,3	12 598	43,9
hospodářská	15 131	34	0,2	89	0,6	5 181	34,2
celková TČ	101 883	1226	1,2	2186	2,1	53 015	52,0

b) Tabulka č. 10: stíháno, vyšetřováno osob v roce 2015 – Praha

trestná činnost	celkem osob	nezletilí (do 15 let)	tj. %	rozdíl % k ČR	mladiství (15 - 18)	tj. %	rozdíl % k ČR	recidivisté	tj. %	rozdíl % k ČR
násilná	1 053	15	1,4	-1,0	29	2,8	-1,1	488	46,3	-2,1
mravnostní	182	12	6,6	-0,9	18	9,9	-3,7	49	26,9	-3,6
krádeže vloupáním	527	3	0,6	-2,4	3	0,6	-4,9	419	79,5	11,1
krádeže prosté	2 385	20	0,8	-0,4	37	1,6	-1,4	1 794	75,2	1,7
ostatní	2 376	18	0,8	-0,7	38	1,6	-0,9	1 421	59,8	-1,0
zbývající	3 076	2	0,1	0,0	4	0,1	-0,2	1 210	39,3	-4,6
hospodářská	2 395	4	0,2	0,0	6	0,3	-0,3	833	34,8	0,6
celková TČ	12 710	79	0,6	-0,6	142	1,1	-1,0	6 529	51,4	-0,6

Graf č. 10: Podíl pachatelů z jiných krajů a cizinců na celkem objasněných trestných činech spáchaných těmito pachateli v Praze v roce 2015



## Přestupky

V roce 2015 bylo zjištěno (bez odboru služby dopravní policie) 131 430 (+6 264, +5,0 %) přestupků podle zákona č. 200/1990 Sb., zákona č. 361/2000 Sb., zákona č. 326/1999 Sb. a zákona č. 119/2002 Sb. V blokovém řízení jich bylo řešeno 94 418 (+5 497, +6,2 %) a vybraná částka představovala 37.296.100,- (+3.112.506, +9,1 %) Kč.

V rámci objasňování bylo základními útvary oznámeno správním orgánům 22 739 (+2 968, +15,0 %) přestupků. Odloženo v důsledku nezjištění pachatele jich bylo 12 560 (-2 155, -14,6 %).

Nejčastějšími byly přestupky proti bezpečnosti a plynulosti silničního provozu, kde bylo zjištěno 79 855 (+9 301, +13,2 %) přestupků, z tohoto počtu jich bylo 71 042 (+7 288, +11,4 %) řešeno na místě v blokovém řízení částkou 21.861.450,- (+2.786.186, +14,6 %) Kč.

Přestupků proti majetku dle ustanovení § 50 zákona č. 200/1990 Sb. bylo zjištěno 20 200 (-3 517, -14,8 %), oznámeno a předloženo k projednání 3 568 (-102, -2,8 %) a v 10 199 (-1 841, -15,3 %) případech nebyl zjištěn pachatel.

Ve veřejném pořádku a občanském soužití dle ustanovení § 47 - 49 cit. zákona bylo evidováno 12 618 (+1 168, +10,2%) přestupků a v 3 784 (+877 +30,2 %) případech byl přestupek vyřízen uložením blokové pokuty.

V rámci boje proti alkoholismu a toxikománii bylo zjištěno 5 610 (+1 238, +28,3 %) přestupků. Tyto přestupky byly v 3 490 (+661, +23,4 %) případech vyřešeny v blokovém řízení a 1 401 (+162, +13,1 %) jich bylo oznámeno k projednání na městské části.

Přestupků podle zákona č. 326/1999 Sb. bylo zjištěno 5 800 (-1 451, -20,0 %) a vybraná částka představovala 4.782.300,- (-379 700, -7,4 %) Kč.

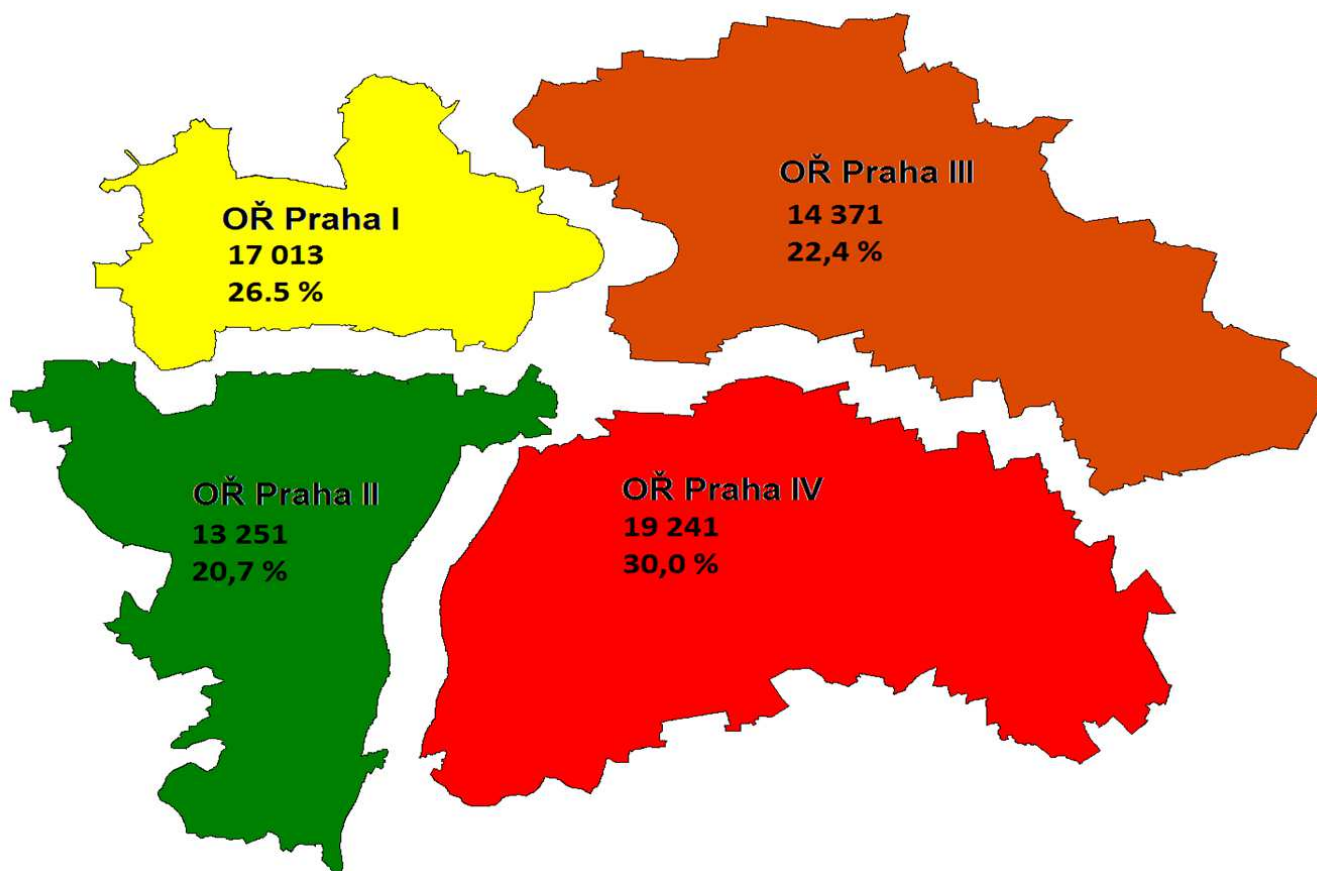
Přestupků podle zákona č. 119/2002 Sb. bylo zjištěno 254 (-279, -52,3%), z tohoto počtu bylo 131 (-181, -58,0 %) řešeno blokově a vybraná částka představovala 52 900,- (-34 900, -39,7 %) Kč.

## 1.2 Úroveň Obvodních ředitelství policie Praha I – IV

Území Prahy je v rámci Krajského ředitelství policie hlavního města Prahy rozděleno na čtyři Obvodní ředitelství policie Praha I, Praha II, Praha III a Praha IV.

Pozn.: u všech následujících tabulkových přepočtů jsou použita data u počtu obyvatel k 1. 1. 2015, u kriminality k 31. 12. 2015; u počtu policistů se jedná o skutečné stavy k 31. 12. 2015.

### Podíl kriminality dle OŘP Praha I-IV



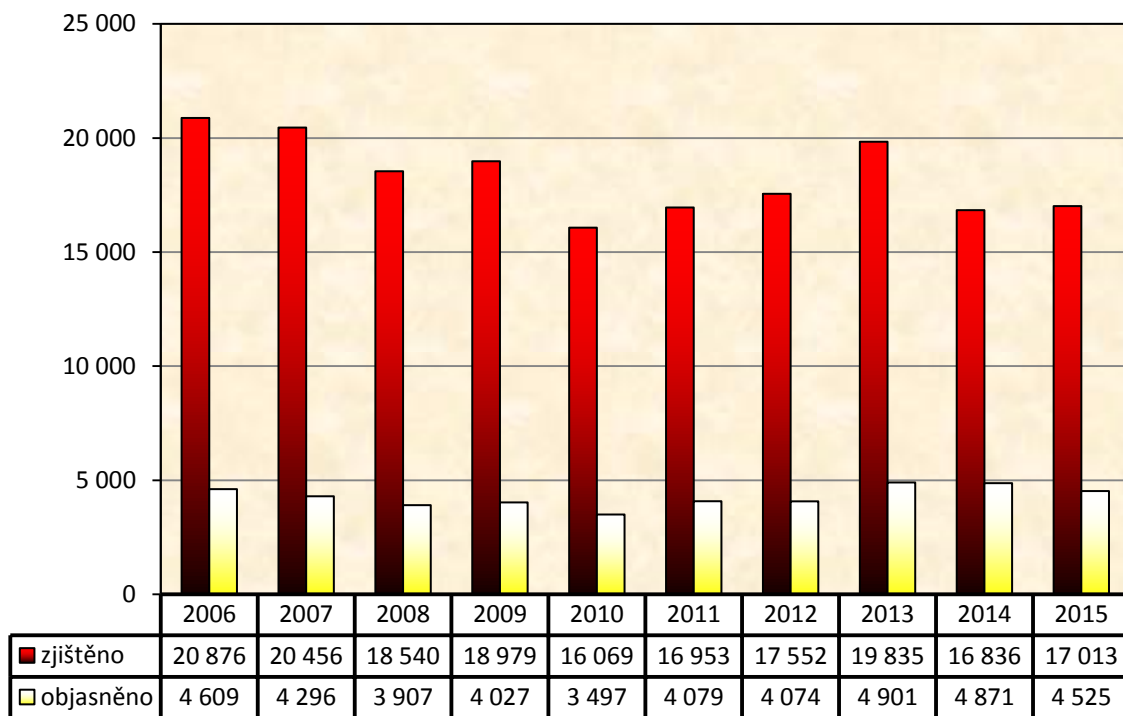
## Obvodní ředitelství policie Praha I



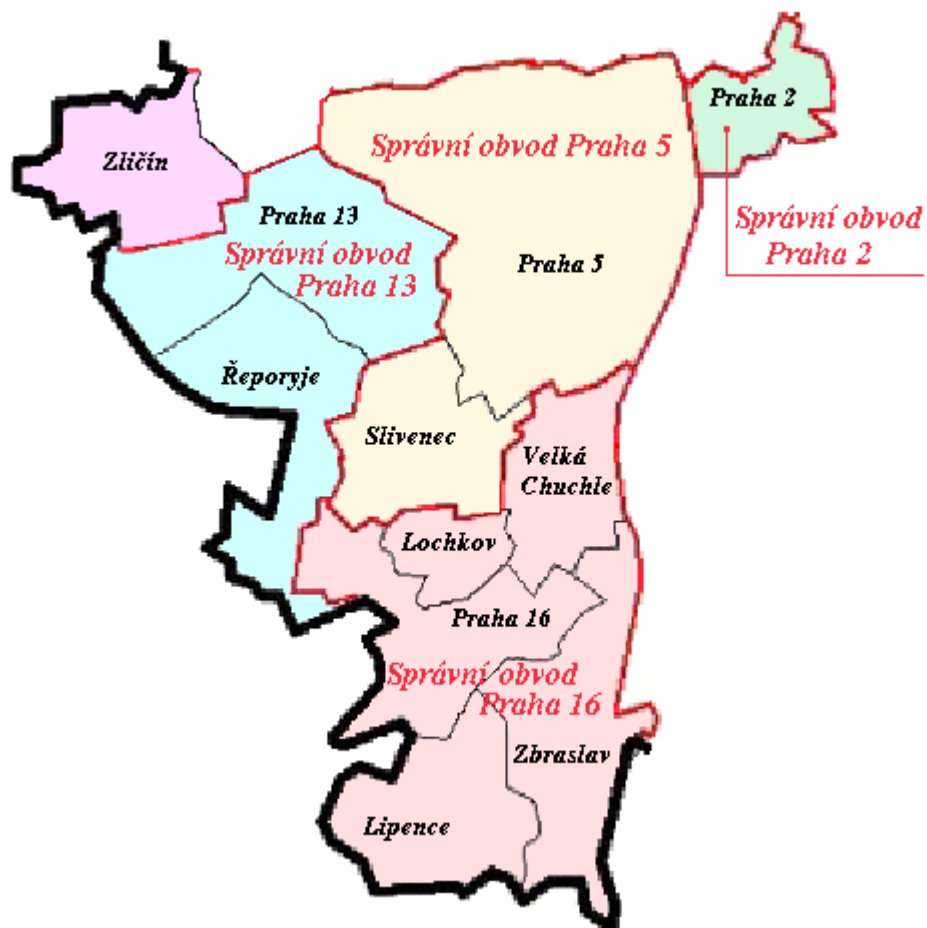
Obvodní ředitelství policie Praha I zahrnuje území devíti městských částí - Praha 1, Praha 6, Lysolaje, Nebušice, Přední Kopanina, Suchdol, Praha 7, Troja a Praha 17.

<b>Zjištěné trestné činy</b>	<b>17 013</b>
Objasněné trestné činy	4 525
Objasněnost v %	26,6
Počet obyvatel	209 810
Rozloha v km <sup>2</sup>	75
Počet policistů (skutečný stav)	1 053
Zjištěné trestné činy na 10 000 obyvatel	810,9
Zjištěné trestné činy na 1 policistu	16,2
Počet policistů na 10 000 obyvatel	50

**Přehled o vývoji zjištěných a objasněných trestných činů na území  
Obvodního ředitelství policie Prahy I - celková kriminalita**



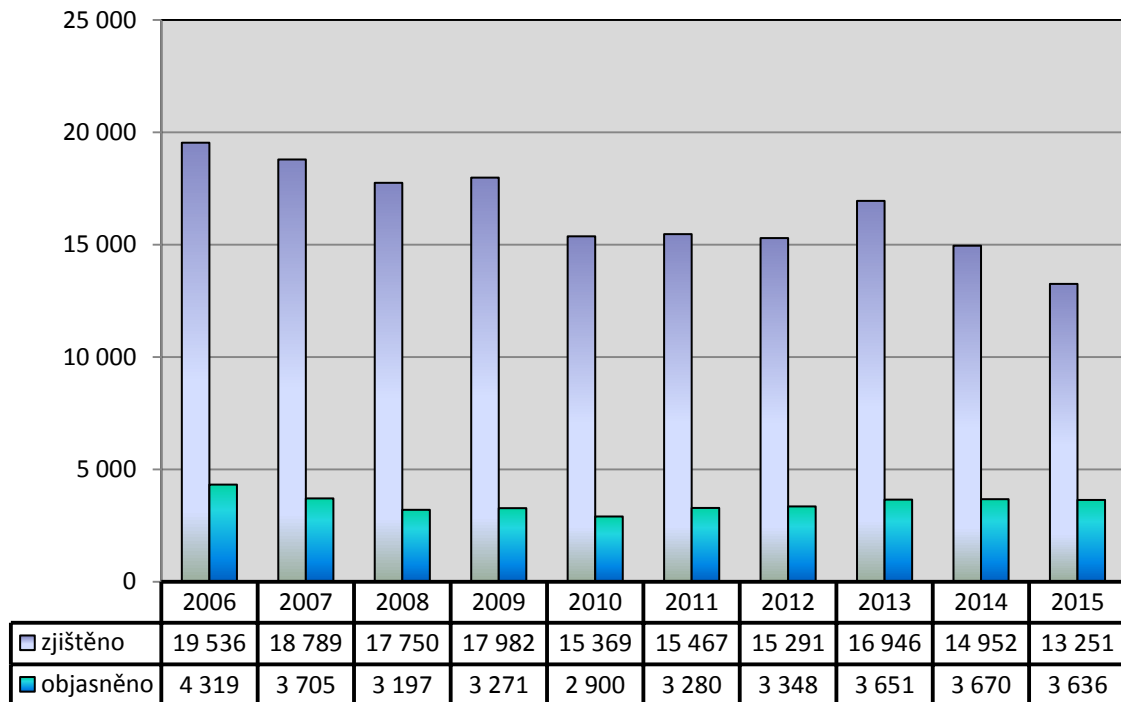
## Obvodní ředitelství policie Praha II



Obvodní ředitelství policie Praha II zahrnuje území jedenácti městských částí - Praha 2, Praha 5, Slivenec, Praha 13, Řeporyje, Praha 16, Lipence, Lochkov, Velká Chuchle, Zbraslav, Zličín.

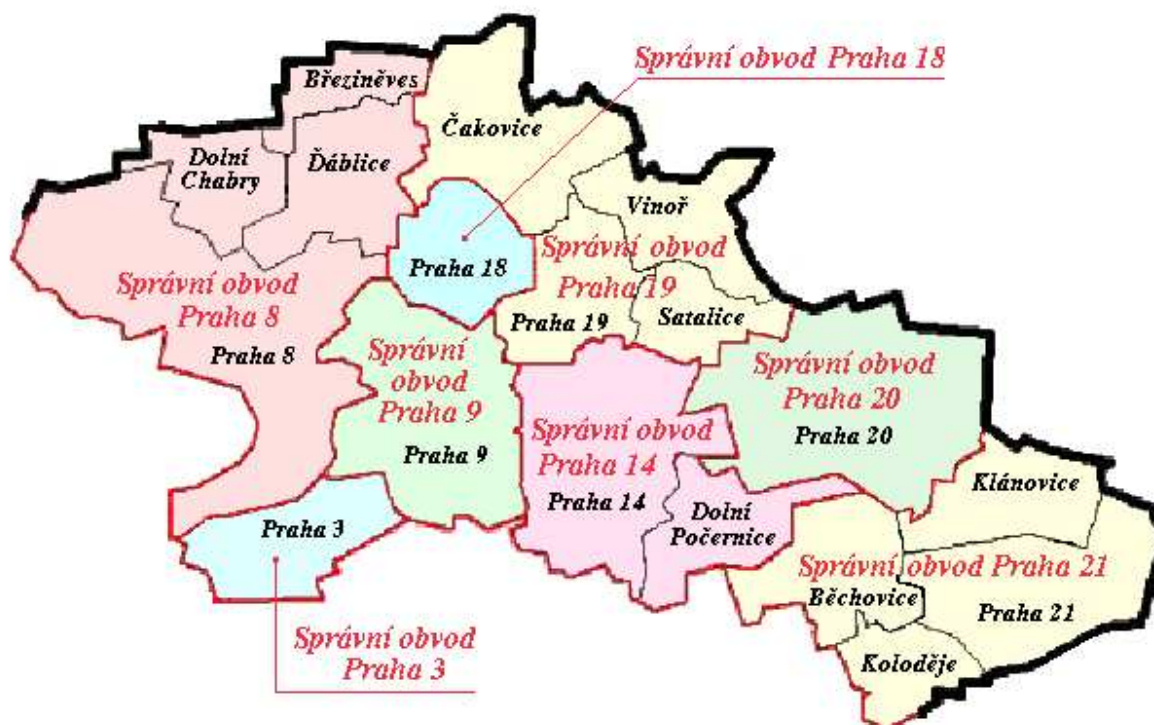
<b>Zjištěné trestné činy</b>	<b>13 251</b>
Objasněné trestné činy	3 636
Objasněnost v %	27,4
Počet obyvatel	229 879
Rozloha v km <sup>2</sup>	106
Počet policistů (skutečný stav)	799
Zjištěné trestné činy na 10 000 obyvatel	576,4
Zjištěné trestné činy na 1 policistu	16,6
Počet policistů na 10 000 obyvatel	35

**Přehled o vývoji zjištěných a objasněných trestných činů na území  
Obvodního ředitelství policie Prahy II - celková kriminalita**





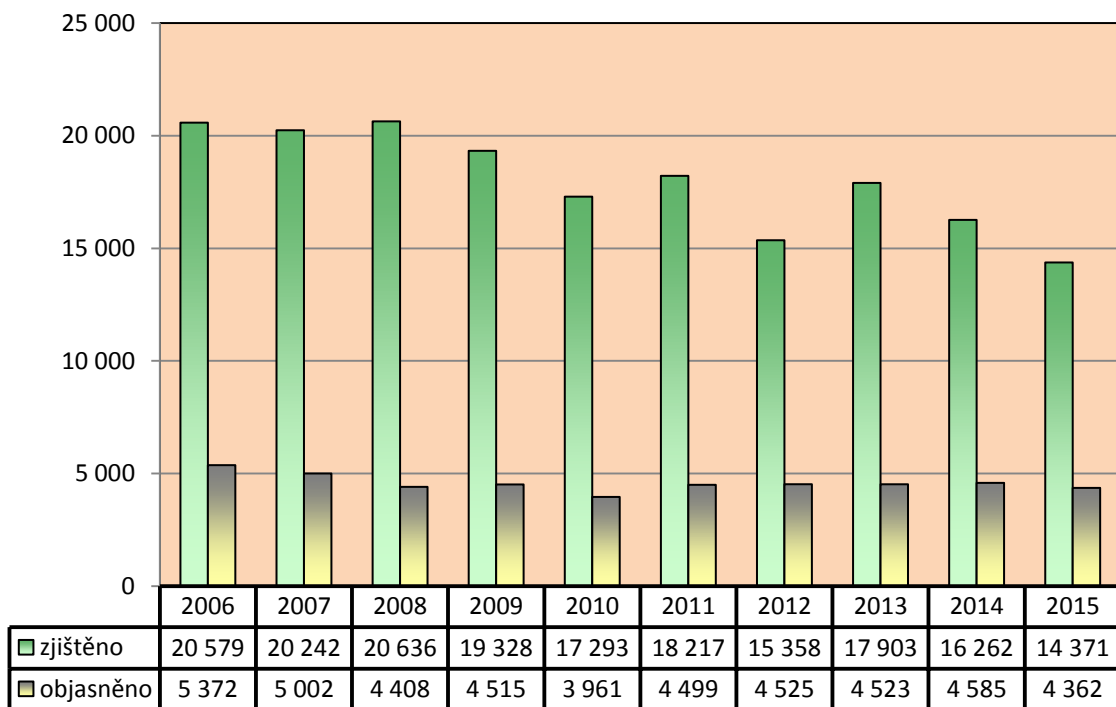
## Obvodní ředitelství policie Praha III



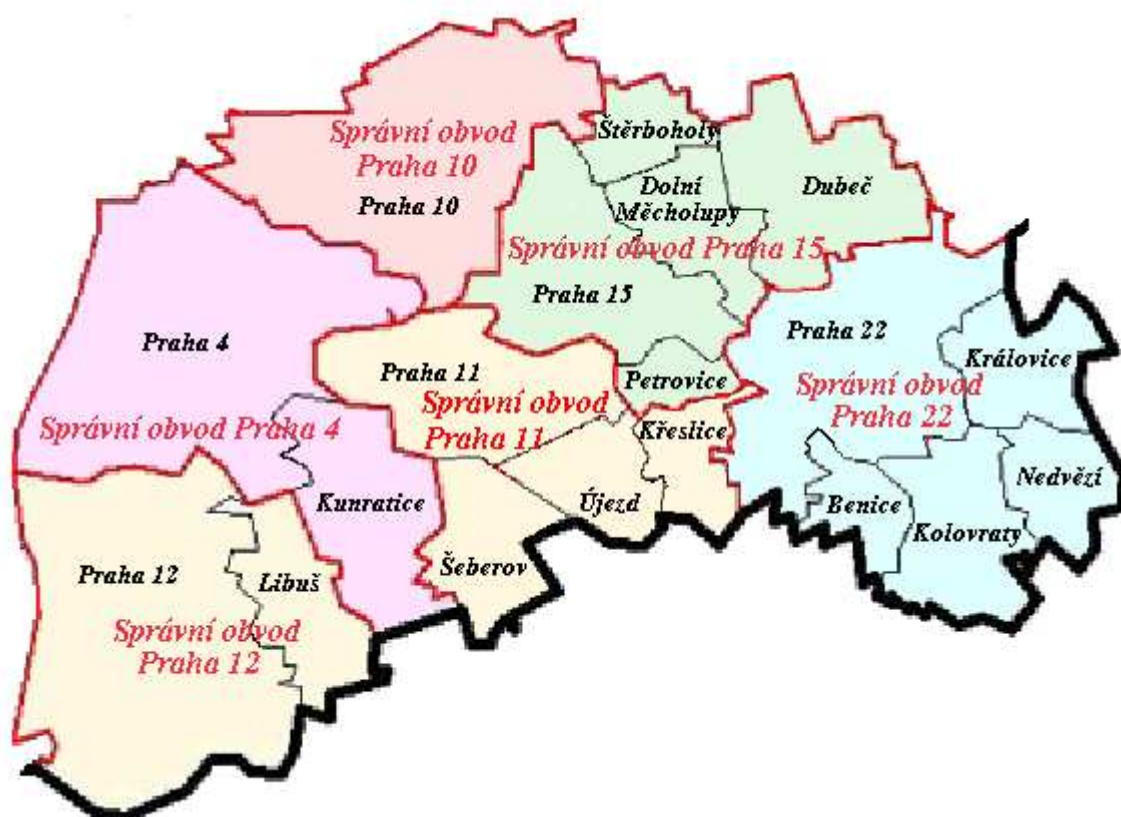
Obvodní ředitelství policie Praha III zahrnuje území osmnácti městských částí - Praha 3, Praha 8, Březiněves, Dolní Chabry, Ďáblice, Praha 9, Praha 14, Dolní Počernice, Praha 18, Čakovice, Praha 19, Satalice, Vinoř, Praha 20, Praha 21, Běchovice, Klánovice a Koloděje.

<b>Zjištěné trestné činy</b>	<b>14 371</b>
Objasněné trestné činy	4 362
Objasněnost v %	30,4
Počet obyvatel	363 361
Rozloha v km <sup>2</sup>	152
Počet policistů (skutečný stav)	804
Zjištěné trestné činy na 10 000 obyvatel	395,5
Zjištěné trestné činy na 1 policistu	17,9
Počet policistů na 10 000 obyvatel	22

**Přehled o vývoji zjištěných a objasněných trestných činů na území  
Obvodního ředitelství policie Prahy III - celková kriminalita**



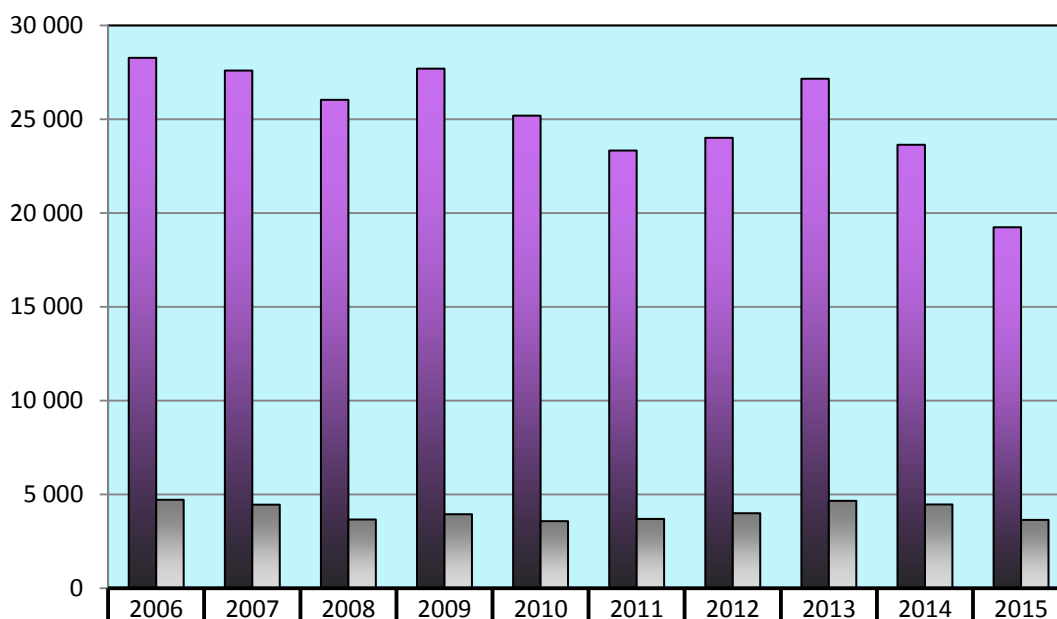
## Obvodní ředitelství policie Praha IV



Obvodní ředitelství policie Praha IV zahrnuje území devatenácti městských částí - Praha 4, Kunratice, Praha 10, Praha 11, Křeslice, Šeberov, Újezd, Praha 12, Libuš, Praha 15, Dolní Měcholupy, Dubeč, Petrovice, Štěrboholy, Praha 22, Benice, Kolovraty, Královice a Nedvězí.

<b>Zjištěné trestné činy</b>	<b>19 241</b>
Objasněné trestné činy	3 649
Objasněnost v %	19,0
Počet obyvatel	456 029
Rozloha v km <sup>2</sup>	163
Počet policistů (skutečný stav)	960
Zjištěné trestné činy na 10 000 obyvatel	421,9
Zjištěné trestné činy na 1 policistu	20,0
Počet policistů na 10 000 obyvatel	21

**Přehled o vývoji zjištěných a objasněných trestných činů na území  
Obvodního ředitelství policie Prahy IV - celková kriminalita**



zjištěno	28 267	27 590	26 031	27 692	25 188	23 329	24 007	27 153	23 636	19 241
objasněno	4 722	4 461	3 671	3 952	3 582	3 701	4 005	4 665	4 472	3 649

**Tabulka č. 11:** Zatíženost Obvodních ředitelství policie Praha I - IV dle vybraných kritérií v územní působnosti Krajského ředitelství policie hlavního města Prahy; *index = přepočítáno na 10 000 obyvatel.*

	počet obyvatel	celková tr. činnost			násilná + mravnostní		
		absolutní počet	index	pořadí	absolutní počet	index	pořadí
Praha I	<b>209 810</b>	17 013	810,88	<b>1.</b>	540	25,74	<b>1.</b>
Praha II	<b>229 879</b>	13 251	576,43	<b>2.</b>	383	16,66	<b>2.</b>
Praha III	<b>363 361</b>	14 371	395,50	<b>4.</b>	473	13,02	<b>3.</b>
Praha IV	<b>456 029</b>	19 241	421,92	<b>3.</b>	593	13,00	<b>4.</b>

	počet obyvatel	krádeže vloupáním			krádeže vl. do bytů a RD (celkem)		
		absolutní počet	index	pořadí	absolutní počet	index	pořadí
Praha I	<b>209 810</b>	1 324	63,10	<b>1.</b>	290	13,82	<b>2.</b>
Praha II	<b>229 879</b>	1 382	60,12	<b>2.</b>	397	17,27	<b>1.</b>
Praha III	<b>363 361</b>	1 767	48,63	<b>4.</b>	467	12,85	<b>4.</b>
Praha IV	<b>456 029</b>	2 732	59,91	<b>3.</b>	607	13,31	<b>3.</b>

	počet obyvatel	krádeže prosté			kapesní krádeže		
		absolutní počet	index	pořadí	absolutní počet	index	pořadí
Praha I	<b>209 810</b>	9 053	431,49	<b>1.</b>	4 347	207,19	<b>1.</b>
Praha II	<b>229 879</b>	6 537	284,37	<b>2.</b>	1 624	70,65	<b>2.</b>
Praha III	<b>363 361</b>	6 390	175,86	<b>4.</b>	1 087	29,92	<b>3.</b>
Praha IV	<b>456 029</b>	9 824	215,42	<b>3.</b>	1 219	26,73	<b>4.</b>

	počet obyvatel	krádeže mot. voz. dvoust.			krádeže věcí z mot. vozidel		
		absolutní počet	index	pořadí	absolutní počet	index	pořadí
Praha I	<b>209 810</b>	163	7,77	<b>4.</b>	863	41,13	<b>4.</b>
Praha II	<b>229 879</b>	363	15,79	<b>2.</b>	1 487	64,69	<b>2.</b>
Praha III	<b>363 361</b>	460	12,66	<b>3.</b>	1 924	52,95	<b>3.</b>
Praha IV	<b>456 029</b>	1 087	23,84	<b>1.</b>	3 396	74,47	<b>1.</b>

	počet obyvatel	majetková kriminalita celkem			ostatní kriminalita		
		absolutní počet	index	pořadí	absolutní počet	index	pořadí
Praha I	<b>209 810</b>	11 566	551,26	<b>1.</b>	1 597	76,12	<b>1.</b>
Praha II	<b>229 879</b>	9 047	393,55	<b>2.</b>	1 509	65,64	<b>2.</b>
Praha III	<b>363 361</b>	9 577	263,57	<b>4.</b>	1 519	41,80	<b>3.</b>
Praha IV	<b>456 029</b>	14 154	310,37	<b>3.</b>	1 386	30,39	<b>4.</b>

	počet obyvatel	zbývající kriminalita			hospodářská kriminalita		
		absolutní počet	index	pořadí	absolutní počet	index	pořadí
Praha I	<b>209 810</b>	844	40,23	<b>1.</b>	2 464	117,44	<b>1.</b>
Praha II	<b>229 879</b>	809	35,19	<b>2.</b>	1 502	65,34	<b>2.</b>
Praha III	<b>363 361</b>	1 068	29,39	<b>3.</b>	1 734	47,72	<b>3.</b>
Praha IV	<b>456 029</b>	1 155	25,33	<b>4.</b>	1 953	42,83	<b>4.</b>

**Pořadí Obvodních ředitelství policie Prahy I - IV v zatíženosti dle indexu zjištěných trestných činů v Praze**

	obvodní ředitelství Praha I	obvodní ředitelství Praha II	obvodní ředitelství Praha III	obvodní ředitelství Praha IV
<b>celková trestná činnost</b>	<b>1.</b>	<b>2.</b>	<b>4.</b>	<b>3.</b>
<b>násilná + mravnostní krim.</b>	<b>1.</b>	<b>2.</b>	<b>3.</b>	<b>4.</b>
<b>krádeže vloupáním</b>	<b>1.</b>	<b>2.</b>	<b>4.</b>	<b>3.</b>
<b>vloupání do bytů a RD</b>	<b>2.</b>	<b>1.</b>	<b>4.</b>	<b>3.</b>
<b>krádeže prosté</b>	<b>1.</b>	<b>2.</b>	<b>4.</b>	<b>3.</b>
<b>kapesní krádeže</b>	<b>1.</b>	<b>2.</b>	<b>3.</b>	<b>4.</b>
<b>krádeže mot. voz. dvoust.</b>	<b>4.</b>	<b>2.</b>	<b>3.</b>	<b>1.</b>
<b>krádeže věcí z mot. vozidel</b>	<b>4.</b>	<b>2.</b>	<b>3.</b>	<b>1.</b>
<b>majetková krim. celkem</b>	<b>1.</b>	<b>2.</b>	<b>4.</b>	<b>3.</b>
<b>ostatní kriminalita</b>	<b>1.</b>	<b>2.</b>	<b>3.</b>	<b>4.</b>
<b>zbývající kriminalita</b>	<b>1.</b>	<b>2.</b>	<b>3.</b>	<b>4.</b>
<b>hospodářská kriminalita</b>	<b>1.</b>	<b>2.</b>	<b>3.</b>	<b>4.</b>

**Tabulka č. 12: Stíháno, vyšetřováno osob (celkem, recidivisté, děti + mladiství; index = přepočet na 10 000 obyvatel).**

okres	poč. obyv.	celkem			recidivisté			děti + mladiství		
		abs.	index	pořadí	abs.	index	pořadí	abs.	index	pořadí
Praha I	<b>209 810</b>	3 596	171,39	<b>1.</b>	1 802	85,89	<b>1.</b>	39	1,86	<b>3.</b>
Praha II	<b>229 879</b>	2 572	111,88	<b>2.</b>	1 448	62,99	<b>2.</b>	54	2,35	<b>1.</b>
Praha III	<b>363 361</b>	3 093	85,12	<b>3.</b>	1 795	49,40	<b>3.</b>	71	1,95	<b>2.</b>
Praha IV	<b>456 029</b>	3 399	74,53	<b>4.</b>	1 474	32,32	<b>4.</b>	55	1,21	<b>4.</b>

### 1.3 Úroveň místních oddělení Policie ČR

Pořadí zatíženosti všech místních oddělení dle indexu počtu zjištěných trestných činů (index = přepočet na jednoho policistu) celkové TČ za rok 2015 v Praze.

Místní oddělení – celková kriminalita k 31. 12. 2015

útvary	skutečný počet policistů	celková kriminalita		
		zjištěné TČ	index	pořadí**)
MO Bartolomějská	51	3 201	62,76	2.
MO Benediktská	43	2 939	68,35	1.
MO Malá Strana	36	1 100	30,56	24.
MO Krakovská	57	3 081	54,05	4.
MO Břevnov	35	806	23,03	33.
MO Dejvice	84	1 447	17,23	44.
MO Vokovice	32	568	17,75	43.
MO Řepy	35	718	20,51	39.
MO Ruzyně	33	338	10,24	47.
MO Holešovice	35	881	25,17	28.
MO Letná	37	857	23,16	32.
MO Výstaviště	22	199	9,05	48.
MO Masarykovo nádraží	22	479	21,77	35.
MO Holešovické nádraží	26	399	15,35	45.
MO Nové Město	46	1 971	42,85	11.
MO Vinohrady	42	2 275	54,17	3.
MO Košíře	35	1 396	39,89	14.
MO Smíchov	61	3 017	49,46	5.
MO Barrandov	35	764	21,83	34.
MO Radotín	28	679	24,25	30.
MO Stodůlky	39	1 491	38,23	16.
MO Zličín	33	619	18,76	41.
MO Wilsonovo nádraží	36	916	25,44	27.
MO Smíchovské nádraží	18	123	6,83	49.
MO Jarov	42	1 202	28,62	26.
MO Žižkov	47	1 895	40,32	13.
MO Karlín	39	1 482	38,00	17.
MO Kobylisy	41	883	21,54	36.
MO Libeň	43	1 055	24,53	29.
MO Bohnice	30	704	23,47	31.
PS Ďáblice**)	6	491	-	-
MO Čakovice	28	558	19,93	40.
MO Kyje	50	2 072	41,44	12.
MO Prosek	36	1 188	33,00	21.
MO Vysočany	47	1 356	28,85	25.
MO Horní Počernice	25	531	21,24	38.
MO Letňany	32	589	18,41	42.
MO Újezd nad Lesy	25	365	14,60	46.
MO Modřany	38	1 498	39,42	15.
MO Lhotka	44	2 032	46,18	8.
MO Podolí	40	1 734	43,35	10.

<b>MO Spořilov</b>	36	1 335	37,08	<b>18.</b>
<b>MO Nusle</b>	35	1 072	30,63	<b>23.</b>
<b>MO Jižní Město</b>	70	3 045	43,50	<b>9.</b>
<b>MO Pankrác</b>	37	1 184	32,00	<b>22.</b>
<b>MO Hostivař</b>	37	1 305	35,27	<b>19.</b>
<b>MO Vršovice</b>	49	2 350	47,96	<b>7.</b>
<b>MO Strašnice</b>	35	1 722	49,20	<b>6.</b>
<b>MO Zahradní Město</b>	35	1 197	34,20	<b>20.</b>
<b>MO Uhřetěves</b>	36	767	21,31	<b>37.</b>

\*) pořadí v rámci všech místních oddělení v Praze

\*\*) policejní stanice



Obvodní ředitelství policie Praha I k 31. 12. 2015

útvár	skutečný počet policistů	násilná			loupeže*)			mravnostní			krádeže vloupáním		
		zjištěné TČ	index	pořadí	zjištěné TČ	index	pořadí	zjištěné TČ	index	pořadí	zjištěné TČ	index	pořadí
MO Bartolomějská	51	70	1,37	2.	10	0,20	3.-4.	9	0,18	3.	129	2,53	5.
MO Benediktská	43	56	1,30	3.	12	0,28	2.	8	0,19	2.	143	3,33	4.
MO Malá Strana	36	20	0,56	11.	0	0,00	13.-14.	5	0,14	5.-6.	45	1,25	12.
MO Krakovská	57	63	1,11	4.	17	0,30	1.	6	0,11	7.	140	2,46	6.
MO Břevnov	35	31	0,89	6.	0	0,00	13.-14.	2	0,06	10.-11.	169	4,83	1.
MO Dejvice	84	59	0,70	9.	6	0,07	9.	8	0,10	8.	200	2,38	7.
MO Vokovice	32	29	0,91	5.	5	0,16	5	3	0,09	9.	120	3,75	2.
MO Řepy	35	23	0,66	10.	1	0,03	11.-12.	8	0,23	1.	129	3,69	3.
MO Ruzyně	33	15	0,45	12.	1	0,03	11.-12.	2	0,06	10.-11.	50	1,52	10.
MO Holešovice	35	27	0,77	7.	7	0,20	3.-4.	5	0,14	5.-6.	61	1,74	9.
MO Letná	37	52	1,41	1.	5	0,14	6.	6	0,16	4.	76	2,05	8.
MO Výstaviště	22	9	0,41	13.	1	0,05	10.	1	0,05	12.	21	0,95	13.
MO Masarykovo nádraží	22	4	0,18	14.	2	0,09	7.	0	0,00	13.-14.	30	1,36	11.
MO Holešovické nádraží	26	19	0,73	8.	2	0,08	8.	0	0,00	13.-14.	11	0,42	14.

útvár	skutečný počet policistů	vloupání do bytů			vloupání do rod. domů			krádeže prosté			krádeže kapesní		
		zjištěné TČ	index	pořadí	zjištěné TČ	index	pořadí	zjištěné TČ	index	pořadí	zjištěné TČ	index	pořadí
MO Bartolomějská	51	22	0,43	5.-6.	0	0,00	9.-14.	2 114	41,45	1.	1 283	25,16	1.
MO Benediktská	43	22	0,51	2.-4.	0	0,00	9.-14.	1 771	41,19	2.	818	19,02	2.
MO Malá Strana	36	8	0,22	10.	1	0,03	7.-8.	788	21,89	4.	608	16,89	4.
MO Krakovská	57	29	0,51	2.-4.	0	0,00	9.-14.	1 873	32,86	3.	1 002	17,58	3.
MO Břevnov	35	21	0,60	1.	26	0,74	2.	343	9,80	5.	42	1,20	12.
MO Dejvice	84	23	0,27	9.	19	0,23	5.	551	6,56	11.	167	1,99	8.
MO Vokovice	32	11	0,34	7.-8.	29	0,91	1.	232	7,25	9.	57	1,78	9.
MO Řepy	35	12	0,34	7.-8.	13	0,37	3.	287	8,20	7.	53	1,51	11.
MO Ruzyně	33	4	0,12	11.	11	0,33	4.	108	3,27	13.	7	0,21	14.
MO Holešovice	35	15	0,43	5.-6.	0	0,00	9.-14.	228	6,51	12.	56	1,60	10.
MO Letná	37	19	0,51	2.-4.	1	0,03	7.-8.	300	8,11	8.	97	2,62	6.-7.
MO Výstaviště	22	0	0,00	14.	2	0,09	6.	68	3,09	14.	13	0,59	13.
MO Masarykovo nádraží	22	1	0,05	12.	0	0,00	9.-14.	205	9,32	6.	76	3,45	5.
MO Holešovické nádraží	26	1	0,04	13.	0	0,00	9.-14.	185	7,12	10.	68	2,62	6.-7.

útvár	skutečný počet policistů	krádeže věcí z mot. voz.			krádeže mot. voz.			majetková celkem			ostatní kriminalita		
		zjištěné TČ	index	pořadí	zjištěné TČ	index	pořadí	zjištěné TČ	index	pořadí	zjištěné TČ	index	pořadí
MO Bartolomějská	51	98	1,92	4.	1	0,02	13.	2 437	47,78	2.	187	3,67	3.
MO Benediktská	43	170	3,95	1.	11	0,26	6.-7.	2 125	49,42	1.	145	3,37	4.
MO Malá Strana	36	22	0,61	12.	1	0,03	12.	896	24,89	4.	59	1,64	12.
MO Krakovská	57	66	1,16	10.	5	0,09	9.	2 205	38,68	3.	310	5,44	1.
MO Břevnov	35	109	3,11	2.	34	0,97	1.	560	16,00	5.	76	2,17	10.
MO Dejvice	84	110	1,31	7.	29	0,35	5.	897	10,68	10.	205	2,44	8.
MO Vokovice	32	51	1,59	5.	27	0,84	2.	402	12,56	7.	48	1,50	13.
MO Řepy	35	78	2,23	3.	21	0,60	3.	489	13,97	6.	101	2,89	5.
MO Ruzyně	33	17	0,52	13.	16	0,48	4.	175	5,30	13.	67	2,03	11.
MO Holešovice	35	41	1,17	9.	9	0,26	6.-7.	341	9,74	11.	148	4,23	2.
MO Letná	37	52	1,41	6.	6	0,16	8.	459	12,41	8.	105	2,84	6.
MO Výstaviště	22	14	0,64	11.	1	0,05	11.	96	4,36	14.	48	2,18	9.
MO Masarykovo nádraží	22	27	1,23	8.	0	0,00	14.	267	12,14	9.	31	1,41	14.
MO Holešovické nádraží	26	8	0,31	14.	2	0,08	10.	217	8,35	12.	67	2,58	7.

útvár	skutečný počet policistů	zbývající kriminalita			hospodářská krim.			obecná kriminalita			celková kriminalita		
		zjištěné TČ	index	pořadí	zjištěné TČ	index	pořadí	zjištěné TČ	index	pořadí	zjištěné TČ	index	pořadí
MO Bartolomějská	51	66	1,29	8.	431	8,45	2.	2 703	53,00	2.	3 201	62,76	2.
MO Benediktská	43	59	1,37	7.	546	12,70	1.	2 334	54,28	1.	2 939	68,35	1.
MO Malá Strana	36	36	1,00	11.	83	2,31	8.	980	27,22	4.	1 100	30,56	4.
MO Krakovská	57	64	1,12	10.	433	7,60	3.	2 584	45,33	3.	3 081	54,05	3.
MO Břevnov	35	49	1,40	5.	88	2,51	7.	669	19,11	5.	806	23,03	7.
MO Dejvice	84	98	1,17	9.	180	2,14	9.	1 169	13,92	10.	1 447	17,23	11.
MO Vokovice	32	44	1,38	6.	42	1,31	13.	482	15,06	8.	568	17,75	10.
MO Řepy	35	34	0,97	12.	63	1,80	10.	621	17,74	6.	718	20,51	9.
MO Ruzyně	33	27	0,82	13.	52	1,58	11.-12.	259	7,85	13.	338	10,24	13.
MO Holešovice	35	182	5,20	1.	178	5,09	5.	521	14,89	9.	881	25,17	5.
MO Letná	37	85	2,30	2.	150	4,05	6.	622	16,81	7.	857	23,16	6.
MO Výstaviště	22	33	1,50	4.	12	0,55	14.	154	7,00	14.	199	9,05	14.
MO Masarykovo nádraží	22	12	0,55	14.	165	7,50	4.	302	13,73	11.	479	21,77	8.
MO Holešovické nádraží	26	55	2,12	3.	41	1,58	11.-12.	303	11,65	12.	399	15,35	12.

\*) loupeže + loupeže na finančních institucích

Obvodní ředitelství policie Praha II k 31. 12. 2015

útvár	skutečný počet policistů	násilná			loupeže*)			mravnostní			krádeže vloupáním		
		zjištěné TČ	index	pořadí	zjištěné TČ	index	pořadí	zjištěné TČ	index	pořadí	zjištěné TČ	index	pořadí
MO Nové Město	46	54	1,17	2.	12	0,26	1.	8	0,17	4.-6.	188	4,09	4.
MO Vinohrady	42	30	0,71	6.	7	0,17	4.	7	0,17	4.-6.	249	5,93	2.
MO Košíře	35	40	1,14	3.	8	0,23	2.	14	0,40	2.	209	5,97	1.
MO Smíchov	61	53	0,87	4.	9	0,15	5.	21	0,34	3.	220	3,61	6.
MO Barrandov	35	28	0,80	5.	1	0,03	8.-9.	6	0,17	4.-6.	94	2,69	8.
MO Radotín	28	17	0,61	7.	2	0,07	7.	3	0,11	7.	146	5,21	3.
MO Stodůlky	39	49	1,26	1.	8	0,21	3.	22	0,56	1.	154	3,95	5.
MO Zličín	33	16	0,48	8.	4	0,12	6.	2	0,06	9.	97	2,94	7.
MO Wilsonovo nádraží	36	10	0,28	9.	1	0,03	8.-9.	3	0,08	8.	20	0,56	9.
MO Smíchovské nádraží	18	0	0,00	10.	0	0,00	10.	0	0,00	10.	5	0,28	10.

útvár	skutečný počet policistů	vloupání do bytů			vloupání do rod. domů			krádeže prosté			krádeže kapesní		
		zjištěné TČ	index	pořadí	zjištěné TČ	index	pořadí	zjištěné TČ	index	pořadí	zjištěné TČ	index	pořadí
MO Nové Město	46	58	1,26	2.-3.	0	0,00	7.-10.	936	20,35	3.	283	6,15	4.
MO Vinohrady	42	96	2,29	1.	0	0,00	7.-10.	1 176	28,00	1.	263	6,26	3.
MO Košíře	35	44	1,26	2.-3.	27	0,77	1.	540	15,43	6.	53	1,51	6.
MO Smíchov	61	62	1,02	4.	6	0,10	6.	1 648	27,02	2.	471	7,72	2.
MO Barrandov	35	16	0,46	5.	19	0,54	3.	337	9,63	7.	29	0,83	10.
MO Radotín	28	12	0,43	6.	19	0,68	2.	259	9,25	8.	35	1,25	7.
MO Stodůlky	39	15	0,38	7.	11	0,28	5.	661	16,95	5.	86	2,21	5.
MO Zličín	33	2	0,06	8.	10	0,30	4.	230	6,97	9.	33	1,00	8.
MO Wilsonovo nádraží	36	0	0,00	9.-10.	0	0,00	7.-10.	701	19,47	4.	355	9,86	1.
MO Smíchovské nádraží	18	0	0,00	9.-10.	0	0,00	7.-10.	49	2,72	10.	16	0,89	9.

útvár	skutečný počet policistů	krádeže věcí z mot. voz.			krádeže mot. voz.			majetková celkem			ostatní kriminalita		
		zjištěné TČ	index	pořadí	zjištěné TČ	index	pořadí	zjištěné TČ	index	pořadí	zjištěné TČ	index	pořadí
MO Nové Město	46	223	4,85	4.	19	0,41	8.	1 232	26,78	3.	320	6,96	1.
MO Vinohrady	42	391	9,31	1.	22	0,52	6.	1 623	38,64	1.	271	6,45	2.
MO Košíře	35	170	4,86	3.	65	1,86	2.	931	26,60	4.	195	5,57	3.
MO Smíchov	61	320	5,25	2.	90	1,48	4.	2 095	34,34	2.	215	3,52	5.
MO Barrandov	35	92	2,63	7.	67	1,91	1.	501	14,31	8.	80	2,29	8.
MO Radotín	28	92	3,29	6.	19	0,68	5.	466	16,64	7.	74	2,64	6.
MO Stodůlky	39	153	3,92	5.	66	1,69	3.	992	25,44	5.	152	3,90	4.
MO Zličín	33	42	1,27	8.	15	0,45	7.	386	11,70	9.	80	2,42	7.
MO Wilsonovo nádraží	36	1	0,03	10.	0	0,00	9.-10.	761	21,14	6.	81	2,25	10.
MO Smíchovské nádraží	18	3	0,17	9.	0	0,00	9.-10.	60	3,33	10.	41	2,28	9.

útvár	skutečný počet policistů	zbývající kriminalita			hospodářská krim.			obecná kriminalita			celková kriminalita		
		zjištěné TČ	index	pořadí	zjištěné TČ	index	pořadí	zjištěné TČ	index	pořadí	zjištěné TČ	index	pořadí
MO Nové Město	46	120	2,61	4.	237	5,15	3.	1 614	35,09	3.	1 971	42,85	3.
MO Vinohrady	42	121	2,88	2.	223	5,31	2.	1 931	45,98	1.	2 275	54,17	1.
MO Košíře	35	81	2,31	6.	135	3,86	5.	1 180	33,71	4.	1 396	39,89	4.
MO Smíchov	61	188	3,08	1.	445	7,30	1.	2 384	39,08	2.	3 017	49,46	2.
MO Barrandov	35	84	2,40	5.	65	1,86	8.	615	17,57	8.	764	21,83	8.
MO Radotín	28	57	2,04	7.	61	2,18	7.	560	20,00	7.	679	24,25	7.
MO Stodůlky	39	111	2,85	3.	165	4,23	4.	1 215	31,15	5.	1 491	38,23	5.
MO Zličín	33	29	0,88	8.	106	3,21	6.	484	14,67	9.	619	18,76	9.
MO Wilsonovo nádraží	36	8	0,22	10.	53	1,47	9.	855	23,75	6.	916	25,44	6.
MO Smíchovské nádraží	18	10	0,56	9.	12	0,67	10.	101	5,61	10.	123	6,83	10.

\*) loupeže + loupeže na finančních institucích

Obvodní ředitelství policie Praha III k 31. 12. 2015

útvár	skutečný počet policistů	násilná			loupeže*)			mravnostní			krádeže vloupáním		
		zjištěné TČ	index	pořadí	zjištěné TČ	index	pořadí	zjištěné TČ	index	pořadí	zjištěné TČ	index	pořadí
MO Jarov	42	30	0,71	5.	5	0,12	7.	4	0,10	7.-8.	205	4,88	3.
MO Žižkov	47	61	1,30	1.	12	0,26	3.	12	0,26	4.	252	5,36	2.
MO Karlín	39	21	0,54	11.	4	0,10	8.	3	0,08	9.-11.	87	2,23	10.
MO Kobylisy	41	28	0,68	9.	11	0,27	2.	4	0,10	7.-8.	130	3,17	8.
MO Libeň	43	30	0,70	6.-7.	7	0,16	6.	7	0,16	5.	137	3,19	7.
MO Bohnice	30	15	0,50	12.	2	0,07	10.-11.	11	0,37	2.	100	3,33	6.
PS Ďáblice**)	6	14	-	-	3	-	-	1	-	-	45	-	-
MO Čakovice	28	24	0,86	3.	2	0,07	10.-11.	9	0,32	3.	68	2,43	9.
MO Kyje	50	62	1,24	2.	12	0,24	4.	23	0,46	1.	312	6,24	1.
MO Prosek	36	25	0,69	8.	6	0,17	5.	1	0,03	13.	128	3,56	4.
MO Vysočany	47	33	0,70	6.-7.	4	0,09	9.	3	0,06	12.	159	3,38	5.
MO Horní Počernice	25	15	0,60	10.	7	0,28	1.	2	0,08	9.-11.	49	1,96	11.
MO Letňany	32	9	0,28	13.	2	0,06	12.	4	0,13	6.	47	1,47	13.
MO Újezd nad Lesy	25	20	0,80	4.	1	0,04	13.	2	0,08	9.-11.	48	1,92	12.

útvár	skutečný počet policistů	vloupání do bytů			vloupání do rod. domů			krádeže prosté			krádeže kapesní		
		zjištěné TČ	index	pořadí	zjištěné TČ	index	pořadí	zjištěné TČ	index	pořadí	zjištěné TČ	index	pořadí
MO Jarov	42	54	1,29	2.	9	0,21	7.	569	13,55	5.	88	2,10	5.
MO Žižkov	47	95	2,02	1.	1	0,02	11.-12.	756	16,09	3.	122	2,60	4.
MO Karlín	39	20	0,51	7.	0	0,00	13.	828	21,23	1.	270	6,92	1.
MO Kobylisy	41	27	0,66	6.	9	0,22	6.	404	9,85	8.	69	1,68	6.
MO Libeň	43	18	0,42	9.	6	0,14	9.	444	10,33	7.	72	1,67	7.
MO Bohnice	30	25	0,83	5.	13	0,43	2.	249	8,30	11.	41	1,37	8.
PS Ďáblice**)	6	8	-	-	1	-	-	214	-	-	19	-	-
MO Čakovice	28	3	0,11	12.	9	0,32	4.-5.	215	7,68	12.	15	0,54	11.
MO Kyje	50	49	0,98	4.	17	0,34	3.	931	18,62	2.	145	2,90	3.
MO Prosek	36	39	1,08	3.	6	0,17	8.	454	12,61	6.	47	1,31	9.
MO Vysočany	47	20	0,43	8.	1	0,02	11.-12.	652	13,87	4.	137	2,91	2.
MO Horní Počernice	25	4	0,16	11.	8	0,32	4.-5.	226	9,04	9.	11	0,44	12.
MO Letňany	32	8	0,25	10.	1	0,03	10.	277	8,66	10.	41	1,28	10.
MO Újezd nad Lesy	25	0	0,00	13.	16	0,64	1.	171	6,84	13.	10	0,40	13.

útvár	skutečný počet policistů	krádeže věcí z mot. voz.			krádeže mot. voz.			majetková celkem			ostatní kriminalita		
		zjištěné TČ	index	pořadí	zjištěné TČ	index	pořadí	zjištěné TČ	index	pořadí	zjištěné TČ	index	pořadí
MO Jarov	42	200	4,76	5.	41	0,98	5.	881	20,98	4.	123	2,93	7.
MO Žižkov	47	282	6,00	1.	40	0,85	7.	1 122	23,87	3.	208	4,43	1.
MO Karlín	39	211	5,41	2.	15	0,38	12.	1 032	26,46	2.	160	4,10	3.
MO Kobyličky	41	119	2,90	10.	20	0,49	11.	623	15,20	8.	79	1,93	10.
MO Libeň	43	138	3,21	9.	26	0,60	9.-10.	690	16,05	7.	125	2,91	8.
MO Bohnice	30	45	1,50	12.	23	0,77	8.	452	15,07	9.	98	3,27	6.
PS Dáblice**)	6	59	-	-	28	-	-	356	-	-	54	-	-
MO Čakovice	28	49	1,75	11.	47	1,68	1.	334	11,93	12.	97	3,46	4.
MO Kyje	50	258	5,16	3.	76	1,52	2.	1 452	29,04	1.	219	4,38	2.
MO Prosek	36	179	4,97	4.	50	1,39	3.	751	20,86	5.	77	2,14	9.
MO Vysočany	47	155	3,30	8.	28	0,60	9.-10.	931	19,81	6.	156	3,32	5.
MO Horní Počernice	25	98	3,92	6.	29	1,16	4.	319	12,76	10.	47	1,88	11.
MO Letňany	32	45	1,41	13.	29	0,91	6.	390	12,19	11.	39	1,22	13.
MO Újezd nad Lesy	25	86	3,44	7.	8	0,32	13.	244	9,76	13.	37	1,48	12.

útvár	skutečný počet policistů	zbývající kriminalita			hospodářská krim.			obecná kriminalita			celková kriminalita		
		zjištěné TČ	index	pořadí	zjištěné TČ	index	pořadí	zjištěné TČ	index	pořadí	zjištěné TČ	index	pořadí
MO Jarov	42	80	1,90	8.	84	2,00	10.	1 038	24,71	4.	1 202	28,62	6.
MO Žižkov	47	128	2,72	2.	364	7,74	1.	1 403	29,85	3.	1 895	40,32	2.
MO Karlín	39	50	1,28	13.	216	5,54	3.	1 216	31,18	2.	1 482	38,00	3.
MO Kobyličky	41	66	1,61	11.	83	2,02	9.	734	17,90	9.	883	21,54	9.
MO Libeň	43	101	2,35	5.	102	2,37	8.	852	19,81	7.	1 055	24,53	7.
MO Bohnice	30	95	3,17	1.	33	1,10	12.	576	19,20	8.	704	23,47	8.
PS Dáblice**)	6	34	-	-	32	-	-	425	-	-	491	-	-
MO Čakovice	28	50	1,79	9.	44	1,57	11.	464	16,57	10.	558	19,93	11.
MO Kyje	50	133	2,66	3.	183	3,66	4.	1 756	35,12	1.	2 072	41,44	1.
MO Prosek	36	77	2,14	7.	257	7,14	2.	854	23,72	6.	1 188	33,00	4.
MO Vysočany	47	82	1,74	10.	151	3,21	6.	1 123	23,89	5.	1 356	28,85	5.
MO Horní Počernice	25	64	2,56	4.	84	3,36	5.	383	15,32	11.	531	21,24	10.
MO Letňany	32	70	2,19	6.	77	2,41	7.	442	13,81	12.	589	18,41	12.
MO Újezd nad Lesy	25	38	1,52	12.	24	0,96	13.	303	12,12	13.	365	14,60	13.

\*) loupeže + loupeže na finančních institucích

\*\*) policejní stanice

Obvodní ředitelství policie Praha IV k 31. 12. 2015

útvár	skutečný počet policistů	násilná			loupeže*)			mravnostní			krádeže vloupáním		
		zjištěné TČ	index	pořadí	zjištěné TČ	index	pořadí	zjištěné TČ	index	pořadí	zjištěné TČ	index	pořadí
MO Modřany	38	40	1,05	4.	2	0,05	12.	6	0,16	7.	310	8,16	1.
MO Lhotka	44	65	1,48	1.	4	0,09	9.	11	0,25	3.	268	6,09	4.
MO Podolí	40	27	0,68	11.	3	0,08	10.-11.	4	0,10	9.-10.	228	5,70	6.
MO Spořilov	36	35	0,97	7.	6	0,17	5.	5	0,14	8.	163	4,53	10.
MO Nusle	35	35	1,00	5.-6.	9	0,26	2.	2	0,06	12.	127	3,63	11.
MO Jižní Město	70	77	1,10	3.	10	0,14	6.-7.	20	0,29	2.	378	5,40	7.
MO Pankrác	37	32	0,86	10.	9	0,24	3.	9	0,24	4.	178	4,81	9.
MO Hostivař	37	35	0,95	8.	5	0,14	6.-7.	8	0,22	5.	252	6,81	3.
MO Vršovice	49	66	1,35	2.	18	0,37	1.	5	0,10	9.-10.	298	6,08	5.
MO Strašnice	35	35	1,00	5.-6.	7	0,20	4.	13	0,37	1.	239	6,83	2.
MO Zahradní Město	35	33	0,94	9.	4	0,11	8.	6	0,17	6.	178	5,09	8.
MO Uhřetěves	36	21	0,58	12.	3	0,08	10.-11.	3	0,08	11.	113	3,14	12.

útvár	skutečný počet policistů	vloupání do bytů			vloupání do rod. domů			krádeže prosté			krádeže kapesní		
		zjištěné TČ	index	pořadí	zjištěné TČ	index	pořadí	zjištěné TČ	index	pořadí	zjištěné TČ	index	pořadí
MO Modřany	38	18	0,47	11.	30	0,79	3.	682	17,95	7.	60	1,58	10.
MO Lhotka	44	42	0,95	5.	50	1,14	1.	1 040	23,64	5.	121	2,75	5.
MO Podolí	40	30	0,75	7.	32	0,80	2.	1 024	25,60	2.	127	3,18	4.
MO Spořilov	36	19	0,53	10.	13	0,36	7.	675	18,75	6.	65	1,81	8.
MO Nusle	35	27	0,77	6.	4	0,11	12.	485	13,86	11.	119	3,40	3.
MO Jižní Město	70	46	0,66	8.	19	0,27	8.	1 663	23,76	4.	243	3,47	1.
MO Pankrác	37	36	0,97	4.	8	0,22	10.	553	14,95	10.	95	2,57	6.
MO Hostivař	37	24	0,65	9.	15	0,41	6.	578	15,62	9.	46	1,24	11.
MO Vršovice	49	63	1,29	1.	6	0,12	11.	1 189	24,27	3.	167	3,41	2.
MO Strašnice	35	42	1,20	2.	18	0,51	5.	999	28,54	1.	78	2,23	7.
MO Zahradní Město	35	35	1,00	3.	9	0,26	9.	584	16,69	8.	59	1,69	9.
MO Uhřetěves	36	0	0,00	12.	21	0,58	4.	352	9,78	12.	39	1,08	12.

útvár	skutečný počet policistů	krádeže věcí z mot. voz.			krádeže mot. voz.			majetková celkem			ostatní kriminalita		
		zjištěné TČ	index	pořadí	zjištěné TČ	index	pořadí	zjištěné TČ	index	pořadí	zjištěné TČ	index	pořadí
MO Modřany	38	261	6,87	6.	111	2,92	3.	1 114	29,32	6.	136	3,58	3.
MO Lhotka	44	389	8,84	3.	158	3,59	2.	1 457	33,11	4.	160	3,64	2.
MO Podolí	40	344	8,60	4.	106	2,65	4.	1 397	34,93	2.	76	1,90	11.
MO Spořilov	36	204	5,67	7.	79	2,19	5.	954	26,50	7.	162	4,50	1.
MO Nusle	35	144	4,11	11.	26	0,74	12.	702	20,06	11.	104	2,97	5.
MO Jižní Město	70	601	8,59	5.	150	2,14	6.	2 295	32,79	5.	189	2,70	8.
MO Pankrác	37	186	5,03	8.	47	1,27	10.	836	22,59	10.	72	1,95	10.
MO Hostivař	37	164	4,43	10.	69	1,86	8.	961	25,97	8.	89	2,41	9.
MO Vršovice	49	479	9,78	2.	88	1,80	9.	1 673	34,14	3.	162	3,31	4.
MO Strašnice	35	343	9,80	1.	148	4,23	1.	1 363	38,94	1.	98	2,80	7.
MO Zahradní Město	35	159	4,54	9.	66	1,89	7.	864	24,69	9.	100	2,86	6.
MO Uhřetěves	36	122	3,39	12.	39	1,08	11.	538	14,94	12.	38	1,06	12.

útvár	skutečný počet policistů	zbyvájící kriminalita			hospodářská krim.			obecná kriminalita			celková kriminalita		
		zjištěné TČ	index	pořadí	zjištěné TČ	index	pořadí	zjištěné TČ	index	pořadí	zjištěné TČ	index	pořadí
MO Modřany	38	106	2,79	2.	96	2,53	12.	1 296	34,11	6.	1 498	39,42	6.
MO Lhotka	44	139	3,16	1.	200	4,55	3.	1 693	38,48	3.	2 032	46,18	3.
MO Podolí	40	66	1,65	11.	164	4,10	5.	1 504	37,60	4.	1 734	43,35	5.
MO Spořilov	36	78	2,17	9.	101	2,81	11.	1 156	32,11	7.	1 335	37,08	7.
MO Nusle	35	87	2,49	7.	142	4,06	6.	843	24,09	11.	1 072	30,63	11.
MO Jižní Město	70	176	2,51	6.	288	4,11	4.	2 581	36,87	5.	3 045	43,50	4.
MO Pankrác	37	66	1,78	10.	169	4,57	2.	949	25,65	10.	1 184	32,00	10.
MO Hostivař	37	97	2,62	5.	115	3,11	9.	1 093	29,54	8.	1 305	35,27	8.
MO Vršovice	49	109	2,22	8.	335	6,84	1.	1 906	38,90	2.	2 350	47,96	2.
MO Strašnice	35	93	2,66	3.-4.	120	3,43	7.	1 509	43,11	1.	1 722	49,20	1.
MO Zahradní Město	35	93	2,66	3.-4.	101	2,89	10.	1 003	28,66	9.	1 197	34,20	9.
MO Uhřetěves	36	45	1,25	12.	122	3,39	8.	600	16,67	12.	767	21,31	12.

\*) loupeže + loupeže na finančních institucích



## Závěrečné shrnutí:

V roce 2015 bylo na území hl. m. Prahy spácháno celkem **64 095** trestných činů, což představuje ve srovnání s předchozím rokem **pokles o 7 733 skutků tj. o 10,77%**. Jedná se přitom o nejnižší počet zjištěných trestných činů od roku 1991.

Po přepočtu kriminality na 10 tis. obyvatel (tzv. index kriminality) je hlavní město dlouhodobě nejvíce zatíženo. Podíl Prahy na celkové kriminalitě v ČR se dlouhodobě pohybuje kolem jedné čtvrtiny a v roce 2015 představoval **26%**. Na rozdíl od ostatních regionů ČR je metropole charakterizována zcela specifickými kriminogenními faktory. Mezi objektivní faktory patří zejména vysoká hustota obyvatelstva, charakter hospodářské struktury, rozsáhlá obchodní síť, značný počet soukromých podniků, velikost a kvalita infrastruktury, kumulace orgánů státní správy, intenzita cizineckého ruchu, soustředění historických památek atd.

K subjektivním příčinám kriminality lze zařadit především velkoměstskou anonymitu pachatelů trestné činnosti, rizikové skupiny části mládeže a množství příležitostí k páchání trestné činnosti. Výše popsané kriminogenní faktory se promítají v podstatě do všech statisticky sledovaných druhů trestné činnosti, nejvýrazněji pak u tzv. majetkové pouliční kriminality (např. kapesní krádeže, krádeže na osobách, krádeže věci z automobilů aj.).

V roce 2015 pražská policie objasnila celkem **16 227** trestných činů, což je sice o 1 393 trestných činů méně než v roce 2014, ale **vzhledem k poklesu celkové kriminality překročila celková objasněnost poprvé od roku hranici 25%**. Z celkového počtu 16 227 objasněných trestných činů bylo ve zkráceném přípravném řízení realizováno celkem 5 553 trestných činů a stíháno 5 066 osob.

Pro trestnou činnost policisté stíhali nebo vyšetřovali celkem 12 710 osob, z nichž bylo 2 189 žen a stejný počet cizinců. Ti tvoří 17,2% z celkového počtu stíhaných osob. Pro srovnání lze uvést, že v České republice tvoří cizinci 7,1% všech stíhaných osob. Více jak polovina pachatelů trestné činnosti byla již v minulosti stíhána pro úmyslnou trestnou činnost (recidivisté).

Podle zákona č 418/2011, o trestní odpovědnosti právnických osob a řízení proti nim, pražská policie stíhala celkem 48 právnických osob. V celé České republice bylo přitom za loňský rok stíháno 291 právnických osob.

## 1.4 Výsledky činnosti Městské policie hl. m. Prahy

Údaje o přestupcích čerpané ze Zprávy o činnosti městské policie na území hl. m. Prahy za rok 2015

### POČET ODHALENÝCH PŘESTUPKŮ

PŘESTUPKY	2014	2015	ROZDÍL	%
Veřejný pořádek a zeleň	100 604	112 302	+11 698	+11,6%
Doprava	783 008	964 870	+181 862	+23,2%
Ostatní přestupky	18 535	21 923	+3 388	+18,3%
<b>POČET PŘESTUPKŮ CELKEM</b>	<b>902 147</b>	<b>1 099 095</b>	<b>+196 948</b>	<b>+21,8%</b>

### LINKA 156

VOLÁNÍ NA LINKU 156	2014	2015	ROZDÍL	%
Oznámení celkem	344 399	342 799	-1 600	-0,5%
z toho: přestupky	110 355	118 061	+7 706	+7,0%
trestné činy	190	160	-30	-15,8%
Omezeno na osobní svobodě	211	178	-33	-15,6%

## POČET ULOŽENÝCH BLOKOVÝCH POKUT

	2014	2015	ROZDÍL	%
Veřejný pořádek a zeleň	18 789	22 408	+3 619	+19,3%
Doprava	135 988	162 826	+26 838	+19,7%
Ostatní přestupky	5 578	6 590	+1 012	+18,1%
<b>POČET POKUT CELKEM</b>	<b>160 355</b>	<b>191 824</b>	<b>+31 469</b>	<b>+19,6%</b>

## ULOŽENÉ BLOKOVÉ POKUTY V KČ

	2014	2015	ROZDÍL	%
Veřejný pořádek a zeleň	9 772 354	12 352 015	+2 579 661	+26,4%
Doprava	41 031 510	49 709 829	+8 678 319	+21,2%
Ostatní přestupky	1 970 078	2 518 425	+548 347	+27,8%
<b>VÝŠE POKUT CELKEM</b>	<b>52 773 942</b>	<b>64 580 269</b>	<b>+11 806 327</b>	<b>+22,4%</b>

## VEŘEJNÝ POŘÁDEK

Zákon č. 200/1990 Sb. o přestupcích

PŘESTUPKY	2014	2015	ROZDÍL	%
§ 47/1 a) Neuposlechnutí výzvy úřední osoby	551	684	+133	+24,1%
§ 47/1 b) Rušení nočního klidu	17 487	17 716	+229	+1,3%
§ 47/1 c) Vzbuzování veřejného pohoršení	3 175	4 177	+1 002	+31,6%
§ 47/1 d) Znečišťování veřejného prostranství	22 776	26 583	+3 807	+16,7%
§ 47/1 e) Zničení tur. zn. nebo veř. prospěšného zařízení	578	1 271	+693	+119,9%
§ 47/1 f) Porušení veřejného pořádku při veř. akcích	13	9	-4	-30,8%
§ 47/1 g) Zakrytí obličeje	11	19	+8	+72,7%
§ 47/1 h) Neoprávněný zábor veřejného prostranství	11 820	16 160	+4 340	+36,7%
§ 47/1 i) Neoprávněné založení skládky	911	990	+79	+8,7%
§ 48	64	159	+95	+148,4%
§ 46	21 499	17 537	-3 962	-18,4%
<b>CELKEM</b>	<b>78 885</b>	<b>85 305</b>	<b>+6 420</b>	<b>+8,1%</b>

## ZNEČIŠTĚNÍ ULIC A JINÝCH VEŘEJNÝCH PROSTRANSTVÍ

Obecně závazná vyhláška hl. m. Prahy č. 8/2008, o udržování čistoty na ulicích a jiných veřejných prostranstvích

PŘESTUPKY	2014	2015	ROZDÍL	%
Znečištění odhozením nedopalku cigaret	3 250	4 658	+1 408	+43,3%
Znečištění odhozením žvýkačky	221	285	+64	+29,0%
Znečištění odhozením zbytků potravin	643	823	+180	+28,0%
Znečištění kmením pro zvířata	144	211	+67	+46,5%
Znečištění materiály ze staveb	87	112	+25	+28,7%
Znečištění umístováním plakátů apod. mimo plochy	88	320	+232	+263,6%
Znečištění jiným způsobem	1 458	1 949	+491	+33,7%
Neodklizení výkalů zvířete	631	701	+70	+11,1%
Jiné porušení vyhlášky	261	312	+51	+19,5%
<b>CELKEM</b>	<b>6 783</b>	<b>9 371</b>	<b>+2 588</b>	<b>+38,2%</b>

## DOPRAVA

Doprava bez zón a doprava v souvislosti se zónami s dopravním omezením

PŘESTUPKY	2014	2015	ROZDÍL	%
Zákaz vjezdu	38 783	49 641	+10 858	+28,0%
Zákaz stání	10 582	14 334	+3 752	+35,5%
Zákaz zastavení	107 326	132 784	+25 458	+23,7%
Zákaz stání na chodníku	67 268	76 441	+9 173	+13,6%
Zákaz - ostatní	36 784	45 551	+8 767	+23,8%
Modrá zóna	97 922	105 809	+7 887	+8,1%
Oranžová a zelená zóna	50 459	55 498	+5 039	+10,0%
Zákaz vjezdu autobusů	156	190	+34	+21,8%
Zóna zákazu stání	7 867	10 189	+2 322	+29,5%
Zákaz vjezdu nákladních automobilů	760	1 567	+807	+106,2%
Zákaz vjezdu do pěší zóny	16 235	19 097	+2 862	+17,6%
<b>CELKEM</b>	<b>434 142</b>	<b>511 101</b>	<b>+76 959</b>	<b>+17,7%</b>

## DOPRAVA

Zastavení a stání mimo zákazu dopravní značkou a na chodníku

PŘESTUPKY	2014	2015	ROZDÍL	%
Přechod	19 962	23 885	+3 923	+19,7%
Křižovatka	27 568	31 629	+4 061	+14,7%
Pruh	2 746	3 589	+843	+30,7%
Zakrytí dopravní značky	181	264	+83	+45,9%
Vjezd na pozemní komunikaci	4 259	4 671	+412	+9,7%
Parkoviště invalidů	6 018	7 033	+1 015	+16,9%
Vyhrazené parkoviště	10 086	10 998	+912	+9,0%
Druhá řada	3 236	4 240	+1 004	+31,0%
<b>CELKEM</b>	<b>74 056</b>	<b>86 309</b>	<b>+12 253</b>	<b>+16,5%</b>

## DOPRAVA

Doprava v souvislosti s jízdou

PŘESTUPKY	2014	2015	ROZDÍL	%
Překročení rychlosti o méně než 20 km/h	196 314	264 456	+68 142	+34,7%
Překročení rychlosti o 20 km/h až 39 km/h	32 364	59 757	+27 393	+84,6%
Překročení rychlosti nad 40 km/h	1 565	2 072	+507	+32,4%
Jízda na červenou	31 159	28 046	-3 113	-10,0%
Jízda ve vyhrazeném jízdním pruhu	14	92	+78	+557,1%
Zákaz vjezdu na železniční přejezd	2	17	+15	+750,0%
<b>CELKEM</b>	<b>261 418</b>	<b>354 440</b>	<b>+93 022</b>	<b>+35,6%</b>



## DOPRAVA

Chodci a cyklisté

PŘESTUPKY	2014	2015	ROZDÍL	%
Chodci	13 392	13 020	-372	-2,8%
Cyklisté	4 334	3 274	-1 060	-24,5%
<b>POČET PŘESTUPKŮ CELKEM</b>	<b>17 726</b>	<b>16 294</b>	<b>-1 432</b>	<b>-8,1%</b>

## OSTATNÍ PŘESTUPKY

Zákon č. 200 /1990 Sb. o přestupcích

PŘESTUPKY	2014	2015	ROZDÍL	%
Proti občanskému soužití (§ 49)	157	199	+42	+26,8%
Majetek (§ 50)	4 709	4 138	-571	-12,1%
Jiné přestupky	872	834	-38	-4,4%
<b>POČET PŘESTUPKŮ CELKEM</b>	<b>5 738</b>	<b>5 171</b>	<b>-567</b>	<b>-9,9%</b>

## OSTATNÍ PŘESTUPKY

Zákon č. 379/2005 Sb. , tzv. „Tabákový zákon“

PŘESTUPKY	2014	2015	ROZDÍL	%
Neoznačení prodejny zák. prodeje tab. vyr. os. ml. 18 let	23	18	-5	-21,7%
Kouření v místech, kde je zákaz	12 519	16 388	+3 869	+30,9%
Prodej alkoholu mimo povolená místa	29	49	+20	+69,0%
Prodej a podávání alkoholu osobám mladším 18 let	50	55	+5	+10,0%
Podávání alk. nápojů os. zjevně ovlivněných alk. nápojem	10	3	-7	-70,0%
Zákaz vstupu na urč. místa os., které jsou pod vlivem alk.	45	102	+57	+126,7%
Zjištění alkoholu u řidičů	70	67	-3	-4,3%
Zjištění alkoholu - ostatní	51	69	+18	+35,3%
Požívání alkoholu na veřejném prostranství*	8 780	10 891	+2 111	+24,0%
<b>CELKEM</b>	<b>21 577</b>	<b>27 642</b>	<b>+6 065</b>	<b>+28,1%</b>

\* Obecně závazná vyhláška hl. města Prahy č. 12/2008, kterou se zakazuje požívání alkoholických nápojů na veřejných prostranstvích

## DALŠÍ SLEDOVANÉ AKTIVITY

PŘESTUPKY A SPRÁVNÍ DELIKTY	2014	2015	ROZDÍL	%
Řidičů a provozatelů taxi	3 044	3 673	+629	+20,7%
Ve stánkovém a pouličním prodeji	52	67	+15	+28,8%
Zjištěné při kontrolách restaurací	159	451	+292	+183,6%
Majitelů psů	1 737	2 254	+517	+29,8%
Žebrajících osob	4 447	3 379	-1 068	-24,0%

## DALŠÍ SLEDOVANÉ AKTIVITY

Použitá oprávnění dle zákona č. 553/1991 Sb., o obecní policii

AKTIVITA	2014	2015	ROZDÍL	%
Nasazeno TPZOV *	26 561	26 158	-403	-1,5%
Kontrola osob	589 969	639 758	+49 789	+8,4%
Počet osob předvedených na PČR	1 031	1 067	+36	+3,5%
Zjištěno hledaných osob	454	515	+61	+13,4%
Omezeno osob na osobní svobodě	727	598	-129	-17,7%
Zajištění místa trestného činu	563	422	-141	-25,0%
Počet lustrovaných vozidel	1 020 045	797 094	-222 951	-21,9%
Nalezeno odcizených vozidel	118	85	-33	-28,0%
Neoprávněně používané SPZ/RZ	106	107	+1	+0,9%
Nařízené odtahy vozidel	27 503	23 189	-4 314	-15,7%

\* Technický prostředek k zabránění odjezdu vozidla

## ČINNOST ODDĚLENÍ PREVENCE MP ZA ROK 2015

PŘEDNÁŠKOVÁ ČINNOST VE ŠKOLSKÝCH ZAŘÍZENÍCH	2014			2015		
	Počet přednášek	Počet výuk. hodin	Osloveno posluchačů	Počet přednášek	Počet výuk. hodin	Osloveno posluchačů
Mateřské školy	321	334	7 925	225	312	6 565
První stupeň základních škol	2 342	3 416	58 527	2 707	4 000	64 274
Druhý stupeň základních škol	1 207	1 801	31 599	1 193	1 816	31 086
Střední školy a odborná učiliště	455	671	11 718	428	655	10 683
Vysoké školy a vyšší odborné školy	115	328	350	108	284	741
<b>Celkem</b>	<b>4 440</b>	<b>6 550</b>	<b>110 119</b>	<b>4 661</b>	<b>7 067</b>	<b>113 349</b>
<b>Rozdíl oproti roku 2014</b>				<b>221</b>	<b>517</b>	<b>3 230</b>

DALŠÍ PŘEDNÁŠKOVÁ ČINNOST	2014			2015		
	Počet přednášek	Počet výuk. hodin	Osloveno posluchačů	Počet přednášek	Počet výuk. hodin	Osloveno posluchačů
Ostatní zařízení (Diagnostický ústav, PL Bohnice, FN Královské vinohrady, Domovy mládeže apod.)	105	129	2 201	176	352	3 135
Přednášková činnost pro širokou veřejnost, seniory a ZTP	858	1 985	12 043	880	1 995	13 123
Přednášková činnost pro strážníky MP	34	104	240	38	76	463
<b>Celkem</b>	<b>997</b>	<b>2 218</b>	<b>14 484</b>	<b>1 094</b>	<b>2 423</b>	<b>16 721</b>
<b>Rozdíl oproti roku 2014</b>				<b>97</b>	<b>205</b>	<b>2 237</b>

## ČINNOST ODDĚLENÍ PREVENCE MP ZA ROK 2015

### PROJEKTY PREVENCE KRIMINALITY V ROCE 2015

Projekt **Stop kriminalitě páchané na seniorech a zdravotně a tělesně postižených občanech** zastřešuje všechny aktivity prevence kriminality MP hl. m. Prahy zaměřené na seniory a na spoluobčany se zdravotním postižením, jejichž schopnost čelit kriminalitě s ohledem na věk a druh postižení je mnohdy minimální. Záměrem projektu je předat současné generaci seniorů a ZTP potřebné informace o nejčastějších typech kriminality, zvyšovat jejich právní vědomí, povědomí o možnostech osobní ochrany, zabezpečení majetku a tím přispět ke snižování kriminogenních a viktimizačních faktorů.

Projekt **Senior akademie** představuje cyklus vzdělávacích programů prevence kriminality na principu univerzity třetího věku. Forma uceleného komplexu témat z oblasti prevence kriminality podrobněji seznamuje zájemce z řad starších spoluobčanů s danou oblastí. Vzdělávací cyklus tvoří 12 přednáškových bloků a 3 exkurze.

Projekt **Týdny se seniory** je nadstavbový program, který je specifický tím, že na rozdíl od klasických preventivních činností v klubech či domovech seniorů, nabízí širší pole působnosti a prostor pro uplatnění prvků individuálního přístupu k jednotlivcům. Znalosti seniorů jsou v rámci pětidenních pobytů rozšířeny a prohloubeny pomocí alternativních výukových metod a praktických příkladů, s cílem harmonizovat jejich vědomostní a psychosociální dovednosti.

Projekt **Bezpečné chování dívek a žen v Praze** seznamuje posluchačky s problematikou bezpečného chování, zasahuje do oblasti ochrany života, zdraví a majetku. Zaměřuje se především na minimalizaci rizikových faktorů specifických pro danou cílovou skupinu a klade důraz na včasné předcházení násilné a majetkové trestné činnosti. Zvoleným prostředím pro realizaci projektu jsou zejména domovy mládeže, střední školy, střední odborná učiliště a další obdobná zařízení, přičemž jsou osloveny dívky a ženy, které na území hlavního města trvale žijí, ale i ty, které za účelem studia nebo zaměstnání do metropole dojíždějí.

*Všechny výše uvedené projekty měly celoroční působnost a v roce 2015 byly plně realizovány.*



## ČINNOST ODDĚLENÍ PREVENCE MP ZA ROK 2015

### PROJEKTY PREVENCE KRIMINALITY V ROCE 2015

Projekt **Mosty 2015** - strážníci Oddělení prevence MP dlouhodobě spolupracují se zařízeními náhradní rodinné péče Fondu ohrožených dětí KLOKÁNEK. Nejaktivnější děti se pak zúčastnily letního a zimního zážitkového programu. Celkem se účastnilo 30 dětí z FOD.

Projekt **Setkání s městskou policií** - tradiční akce, která si klade za cíl přiblížit činnost MP i ostatních složek Záchraného bezpečnostního systému. V rámci tohoto projektu byl ve spolupráci s Policií ČR zrealizován v červnu v Letňanech Den s policií a ke dni dětí akce S MP do ZOO Praha.

Projekt **Mobilní informační a poradenské centrum pro veřejnost** - speciálně upravený autobus, pravidelně nabízel v rámci veřejných prezentačních akcí široké veřejnosti komplexní informace o možnostech ochrany zdraví, života a majetku.

Projekt **Praha – bezpečná metropole** - účelem projektu je rozšiřování již fungujících preventivních aktivit MP, tj. poskytování základních rad, informací k ochraně zdraví osob a majetku, bezpečného soužití a zvyšování právního vědomí občanů. Ve spolupráci s obvodními ředitelstvími MP, úřady městských částí a magistrátem byla realizována cílená primární prevence formou přednáškové činnosti především ve školských zařízeních.

Projekt **UNCLE - tým pro mládež**, realizovaný ve spolupráci s Prev-Centrum z. ú., vychází ze zkušeností nizozemské organizace Actium, která spolupracuje s městskou policií v Utrechtu. Cílem je předcházet rozvoji rizikového chování a motivovat klienty ke změně v oblasti recidivy trestního jednání, zejm. prostřednictvím kooperace pracovníků oddělení prevence, pracovníků Probační a mediační služby a kurátorů pro mládež a sociálních pracovníků nestátní neziskové organizace.

## ČINNOST ODDĚLENÍ PREVENCE MP ZA ROK 2015

PREZENTACE A POPULARIZACE MP HL. M. PRAHY - KOMPLEXNÍ OSVĚTOVÁ A PORADENSKÁ ČINNOST PRO ŠIROKOU VEŘEJNOST	2015		
	Počet akcí	Počet hodin	Osloveno zúčastněných osob
Akce, které organizovalo, nebo se na nich podílelo OdP MP hl. m. Prahy	137	9 378	169 543

OSTATNÍ ČINNOST	2015		
	Počet běhů	Počet dní	Počet dětí
Organizace a zajištění zimní dětské rekreace pro děti zaměstnanců MP	2	14	143
Organizace a zajištění letní dětské rekreace pro děti zaměstnanců MP	3	39	262

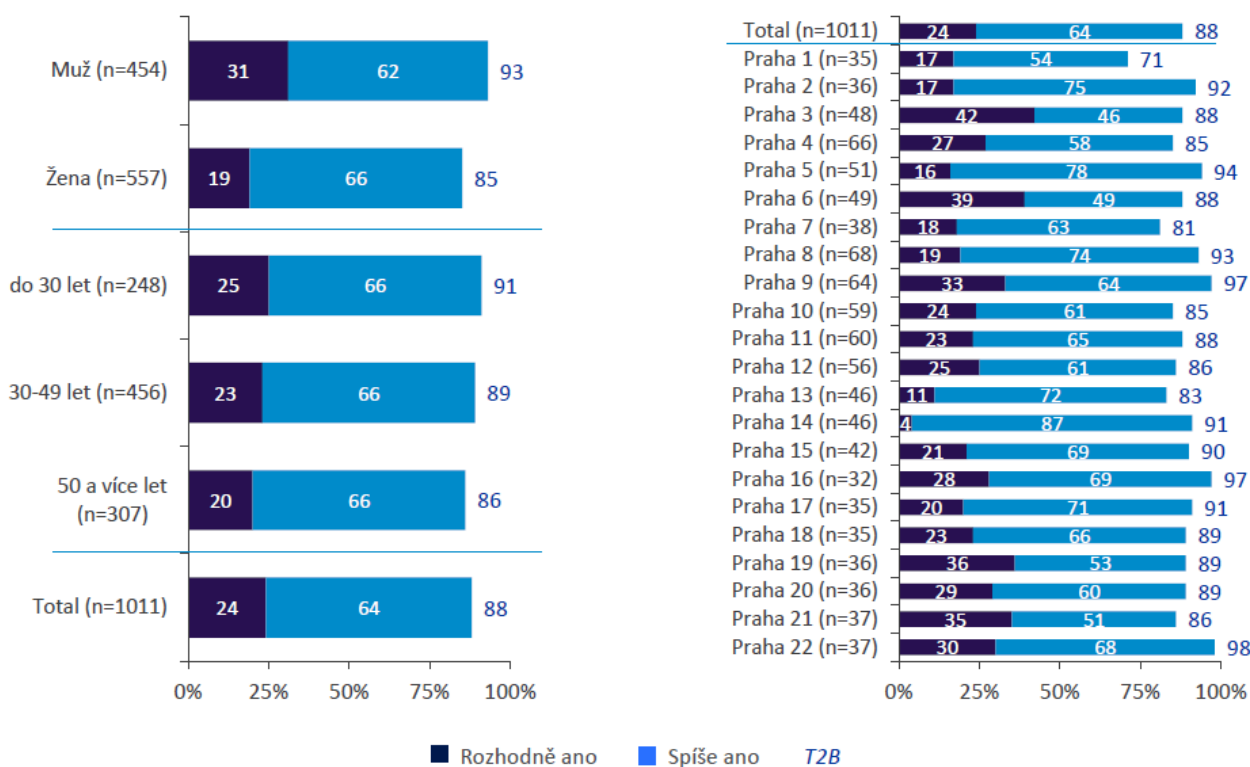
## 1.5 Analýza pocitu bezpečí 2015

Praha po pěti letech aktualizovala analýzu pocitu bezpečnosti obyvatel a turistů. Průzkum navazuje na studie z předešlých let a vedle zmapování aktuální situace poukazuje na případné změny postojů obyvatel Prahy a turistů v jednotlivých oblastech kriminality v průběhu období od posledního zkoumání.

**V oblasti vnímání pocitu bezpečí uvedlo 88 % dotazovaných, že se v místě svého bydliště cítí bezpečně. V porovnání s posledním průzkumem z roku 2010, kdy se cítilo v místě bydliště bezpečně 78 % dotázaných, se jedná o významný nárůst.** Výsledek vnímání pocitu bezpečí reflektuje činnost všech orgánů a složek, které se na zajišťování bezpečnosti v metropoli podílí. V rámci jednotlivých městských částí se nejbezpečněji cítí občané Prahy 22 (98 %) a Prahy 16 a 9 (97 %). „Nejméně bezpečně“ se cítí občané Prahy 1 (71 %).

Q1. Do jaké míry se cítíte bezpečně v místě svého bydliště?

### Vnímání pocitu bezpečí v místě bydliště



**S prací Městské policie hlavního města Prahy (MP) je spokojeno 67 % dotazovaných. S prací Policie České republiky Krajského ředitelství hlavního města Prahy (PČR) je spokojeno 70 % respondentů.** Tyto výsledky jsou srovnatelné s výsledky předchozí analýzy z roku 2010 a hovoří o poměrně vysoké a stabilní přízni, již se obě složky u veřejnosti těší.

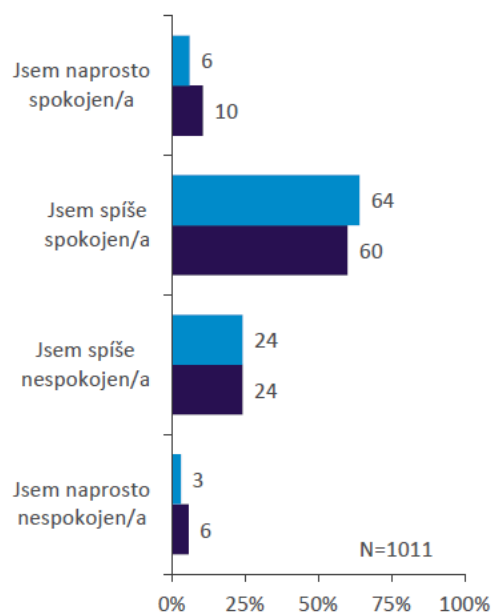
Opatření, která by dle občanů přispěla ke zlepšení bezpečnostní situace v hlavním městě, jsou následující:

- Zvýšení množství strážníků a policistů v ulicích
- Instalace bezpečnostních kamer
- Posílení pravomocí městské policie
- Zvýšení počtu zařízení pro efektivnější trávení volného času
- Programy pro snižování nezaměstnanosti
- Zlepšení materiálního a technického vybavení PČR i MP

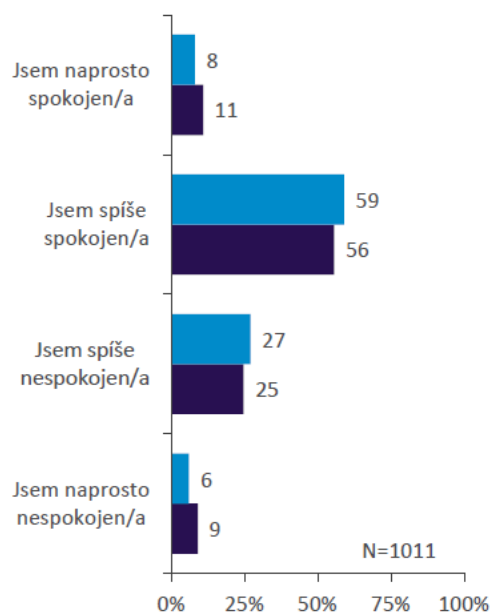
Q7. Do jaké míry jste spokojen/a s tím, jak se Policie ČR stará o bezpečnost občanů v místě Vašeho bydliště?

Q8. Do jaké míry jste spokojen/a s tím, jak se Městská policie stará o bezpečnost občanů v místě Vašeho bydliště?

### Policie České republiky



### Městská policie




■ 2015 ■ 2010

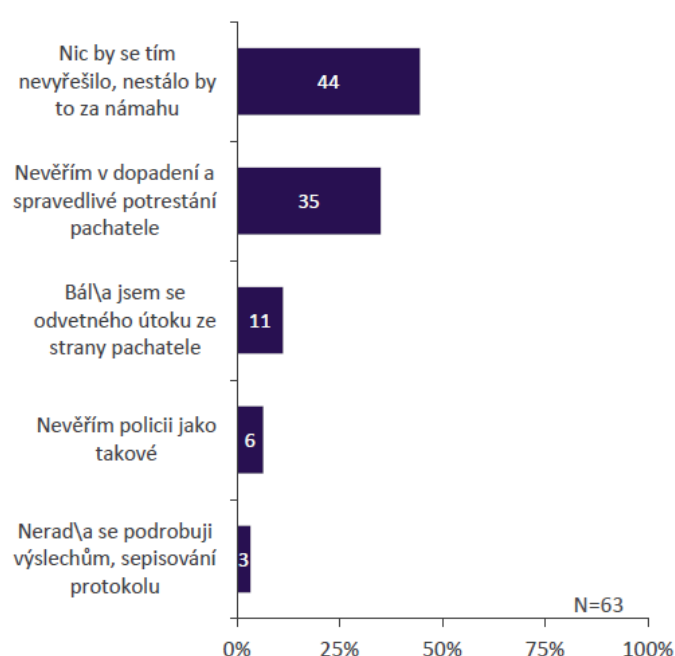
Zajímavý je také výsledek průzkumu v případě občanů, kteří trestný čin ohlásili na policii. **Od posledního průzkumu, kdy trestnou činnost ohlásilo 68 % dotázaných, se jejich počet zvýšil na 78 %.** Tento výsledek je zajímavý zejména s ohledem na skutečnost, že se objevují tvrzení o tom, že příčinou neustále se snižujícího počtu spáchaných trestných činů je zvyšující se neochota trestnou činnost vůbec nahlásit. Přitom je z průzkumu jednoznačně patrné, že občané hlásí policii mnohem více trestných činů, než v minulosti. I přes tento fakt počet trestných činů spáchaných na území hl. m. Prahy za poslední období významně klesl.

Q12. Ohlásil/a jste tento trestný čin nebo pokus o trestný čin na policii?  
Q13. Proč jste neohlásil/a tento trestný čin?

### Oznámení trestného činu policii



### Důvod pro neoznámení



Pocit bezpečí turistů je v Praze na vysoké úrovni. V Praze se cítí bezpečně 88 % dotázaných domácích turistů a 100 % turistů ze zahraničí. Proporce turistů, kteří byli během návštěvy poškozeni, se od roku 2010 příliš nezměnila. Poškozených je 12 % turistů, přičemž se nejčastěji jedná o oběti kapsářů, nebo podvodů např. při placení účtu v restauraci.

Mezi nejzávažnější problémy města patří podle Pražanů:

- Drogová problematika
- Vandalismus
- Pouliční kriminalita
- Bezdomovectví
- Agresivita lidí
- Kriminalita v MHD
- Alkoholismus
- Migranti

- Výherní automaty a hazard obecně
- Terorismus

Občané hlavního města Prahy se obávají nejvíce těchto druhů trestné činnosti:

- Kapesní krádeže
- Vloupání do bytu, nebo sklepa
- Loupežné přepadení
- Krádež, nebo vykradení automobilu
- Zneužití osobních dat
- Ublížení na zdraví
- Vandalismus

Průzkum navazuje na analýzy pocitu bezpečí, které si MHMP nechal vypracovat v letech 1997, 1999, 2001, 2009 a 2010. Pro realizaci výzkumu byla zvolena kombinace metod online a osobního dotazování v případě cílové skupiny obyvatel Prahy a metoda osobního dotazování v případě cílové skupiny turistů. **Průzkum byl proveden na vzorku 1011 obyvatel Prahy a 101 turistů.**

## 2. SOCIÁLNĚ DEMOGRAFICKÁ ANALÝZA

Praha je hlavním městem České republiky a centrem politiky, mezinárodních vztahů, vzdělávání, kultury a ekonomiky země. Je sídlem nejvyšších zákonodárných, správních a politických orgánů státu.

V Praze žije 1 262 700 obyvatel a denně ji navštíví přes 100 000 turistů. Rozkládá se na ploše 496 km<sup>2</sup>, což je pouze 0,6 % území ČR, ale počtem obyvatel představuje necelých 12 % obyvatel státu.

V čele hlavního města stojí volený primátor. Základním orgánem správy města je 65 členné Zastupitelstvo hlavního města Prahy, z něhož 11 členů tvoří Radu hlavního města Prahy. Volební období je čtyřleté. Výkonným úřadem je Magistrát hlavního města Prahy se specializovanými odbory a útvary.

Hlavní město Praha se člení na městské části. Městská část je spravována zastupitelstvem městské části; dalšími orgány městské části jsou rada městské části, starosta městské části, úřad městské části a zvláštní orgány městské části. Hlavní město Praha je členěno na 57 městských částí, pro výkon státní správy je členěna na 22 správních obvodů. Městské části nejsou zcela homogenní, jsou zde městské části s vyhraněným charakterem městského centra, nebo naopak městské části příměstského charakteru. Liší se stupněm urbanizace, hustotou zalidnění, kvalitou technické infrastruktury i sociálně ekonomickými podmínkami života obyvatel.



## Rozdělení hlavního města Prahy na 57 městských částí

### 57 City Sections in Prague



### Vybrané údaje o správních obvodech hl. m. Prahy k 31. 12. 2014

Správní obvod	Počet městských částí	Výměra (km <sup>2</sup> )	Počet obyvatel
Praha 1	1	5,5	29 586
Praha 2	1	4,2	49 158
Praha 3	1	6,5	72 041
Praha 4	2	32,3	137 235
Praha 5	2	35,1	85 508
Praha 6	5	56,1	111 807
Praha 7	2	10,5	43 615
Praha 8	4	37,5	112 014
Praha 9	1	13,3	55 569
Praha 10	1	18,6	108 993
Praha 11	4	21,9	83 952
Praha 12	2	28,6	64 584
Praha 13	2	23,1	65 520
Praha 14	2	19,3	48 081
Praha 15	5	28,3	46 247
Praha 16	5	36,2	23 770
Praha 17	2	10,4	30 725
Praha 18	2	15,8	28 900
Praha 19	3	15,8	13 412
Praha 20	1	16,9	15 201
Praha 21	4	26,6	18 143
Praha 22	5	33,7	15 018

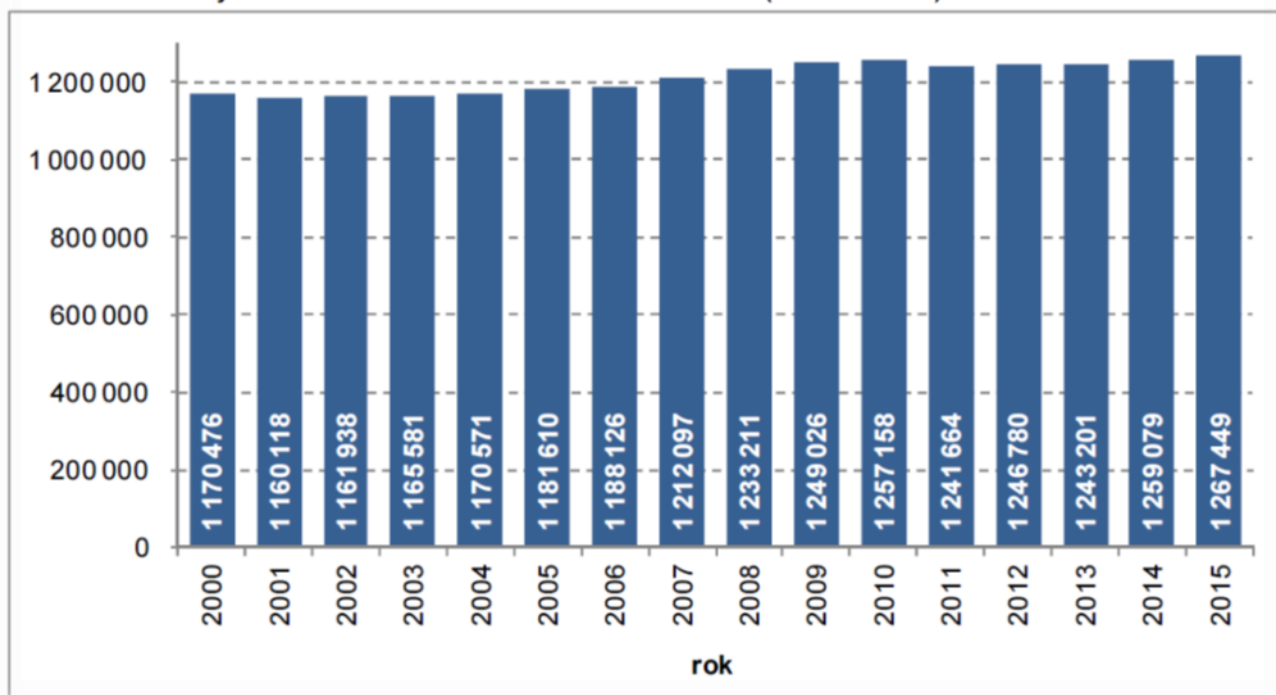
## 2.1 Obyvatelstvo

### Obyvatelstvo v hl. m. Praze v roce 2015<sup>3</sup>

**K 31. 12. 2015 žilo v Praze podle předběžných výsledků 1 267 449 obyvatel. V roce 2015 se počet obyvatel hlavního města zvýšil o 8 370 osob.** Toto zvýšení počtu obyvatel bylo druhé nejvyšší mezi kraji ČR (po přírůstku obyvatel Středočeského kraje). Na zvýšení počtu obyvatel se větší měrou podílel migrační přírůstek, přirozený přírůstek byl rovněž kladný. Oproti minulému roku došlo především k významnému poklesu počtu přistěhovalých osob, což se odrazilo v menším migračním přírůstku obyvatel. Ostatní demografické události odpovídají počtu obyvatel a meziročně nedošlo k významným změnám hodnot.

Podle předběžných údajů ČSÚ žilo v hlavním městě **k 31. 12. 2015 1 267 449 obyvatel, 614 669 mužů a 652 780 žen.** Meziročně se počet obyvatel hlavního města zvýšil o 8 370 osob (po Středočeském kraji druhý nejvyšší přírůstek obyvatel). Praha tak nadále zůstává po Středočeském kraji druhým nejlidnatějším krajem. Stejně jako Praha zaznamenalo populační růst 6 ze 14 krajů ČR, kromě Prahy a Středočeského kraje se jednalo o kraje Jihomoravský, Plzeňský, Liberecký a Jihočeský. V relativním vyjádření vzrostl celkový počet obyvatel v hlavním městě o 6,6 obyvatele na 1 000 obyvatel středního stavu.

Obr. 1: Počet obyvatel v hl. m. Praze v letech 2000 až 2015 (stav k 31.12.)



<sup>3</sup> Zdroj dat: Český statistický úřad, Veřejná databáze. Veškeré zpracovávané údaje se týkají obyvatel, kteří mají na území hl. m. Prahy trvalé bydliště, a to bez ohledu na státní občanství. Od roku 2001 (v návaznosti na sčítání lidu, domů a bytů 2001) údaje zahrnují i cizince s vízy nad 90 dnů (podle zákona č. 326/1999 Sb., o pobytu cizinců), a taktéž cizince s přiznaným azylem (podle zákona č. 325/1999 Sb., o azylu). Od 1. 5. 2004, v návaznosti na tzv. Euronovelu zákona č. 326/1999 Sb., o pobytu cizinců, se údaje týkají občanů zemí EU s přechodným pobytem na území hl. m. Prahy a občanů třetích zemí s dlouhodobým pobytem. Údaje zohledňují rovněž události (sňatky, narození, úmrtí) občanů s trvalým pobytem na území hl. m. Prahy, které nastaly v cizině. Veškeré údaje za rok 2015 jsou předběžné.



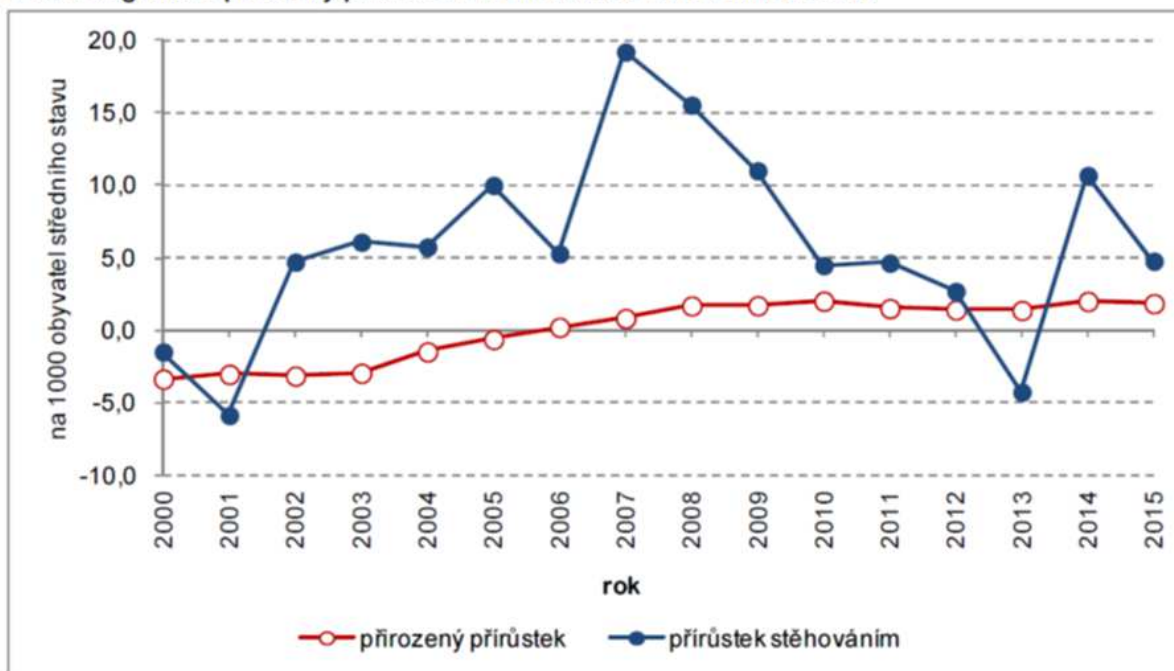
**Přirozený přírůstek** (rozdíl mezi počtem živě narozených a zemřelých) dosáhl v Praze v roce 2015 hodnoty **2 339 osob**, což je mezi kraji ČR nejvyšší hodnota jak absolutně, tak relativně (v přepočtu na 1 000 obyvatel středního stavu činil přirozený přírůstek v Praze 1,9 ‰). Kladný přirozený přírůstek vykázaly dále kraje Středočeský, Jihomoravský, Vysočina a Liberecký.

V roce 2015 se v Praze živě **narodilo 14 759 dětí**, z toho 7 691 chlapců. Počet narozených se meziročně zvýšil o 135 dětí. Více jak polovina (54,1 %) narozených dětí byla prvorozených, 36,0 % druhorozených. Mimo manželské svazky se narodilo 41,3 % dětí, což je pod průměrem ČR (47,8 %).

**Tab. 1: Pohyb obyvatel v hl. m. Praze v letech 2014 a 2015**

Ukazatel	Počet absolutně			Počet na 1 000 obyvatel	
	2014	2015 <sup>1)</sup>	rozdíl 2015-2014	2014	2015 <sup>1)</sup>
Sňatky	5 862	6 073	211	4,7	4,8
Rozvody	2 828	2 983	155	2,3	2,4
Živě narození	14 624	14 759	135	11,7	11,7
Potraty	4 074	3 877	-197	3,3	3,1
Zemřelí	12 118	12 420	302	9,7	9,8
Přirozený přírůstek	2 506	2 339	-167	2,0	1,9
Přistěhovalí	40 332	33 711	-6 621	32,2	26,7
Vystěhovalí	26 960	27 680	720	21,5	21,9
Přírůstek stěhováním	13 372	6 031	-7 341	10,7	4,8
Celkový přírůstek	15 878	8 370	-7 508	12,7	6,6
Počet obyvatel k 31.12.	1 259 079	1 267 449	8 370	x	x
Střední stav obyvatel	1 251 075	1 262 507	11 432	x	x

Obr. 2: Migrační a přirozený přírůstek v hl. m. Praze v letech 2000 až 2015



V roce 2015 bylo v Praze uzavřeno **6 073 sňatků**, což je o 211 sňatků více než v předchozím roce. Z 69,4 % se jednalo o první sňatek obou snoubenců. Sňatečnost v Praze činila 4,8 sňatků na 1 000 obyvatel středního stavu a mírně převýšila republikový průměr (4,3 ‰).

Během roku 2015 bylo v Praze **rozvedeno 2 983 manželství** (o 155 více než v roce 2014). Dvě pětiny (41,6 %) ukončených manželství bylo na základě návrhu ženy, 33,8 % manželství bylo ukončeno společným návrhem. Rozvodovost (počet rozvodů na 1 000 obyvatel) byla v Praze 2,4 ‰, což bylo pod hodnotou celorepublikového průměru (2,5 ‰). Rozvedených manželství s nezletilými dětmi bylo 1 474. V 56,1 % případů šlo o manželství s jedním dítětem, ve 39,6 % případů se jednalo o manželství se 2 nezletilými dětmi.

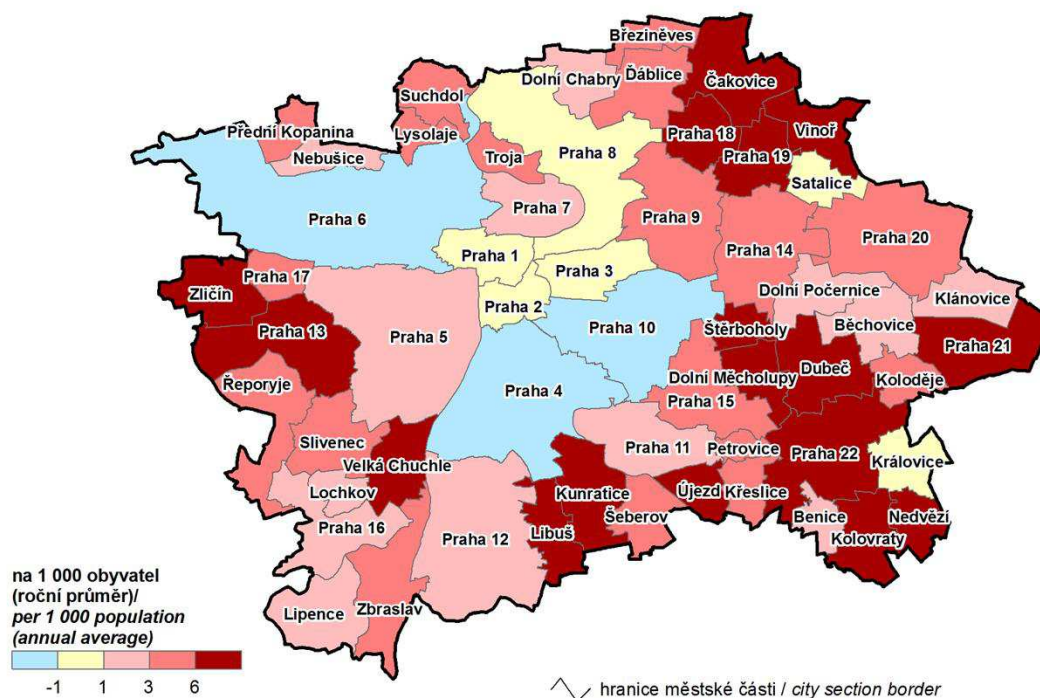
Přírůstek stěhováním dosáhl v Praze v roce 2015 kladné hodnoty 6 031 osob. Do hlavního města se v roce 2015 **přistěhovalo 33 711 osob**, naopak **27 680 osob** se z Prahy **vystěhovalo**. Kladný přírůstek stěhováním byl rovněž v krajích Středočeském, Plzeňském, Jihomoravském, Jihočeském, Libereckém a Královéhradeckém. Mezi kraji bylo migrační saldo nejvyšší ve Středočeském kraji (10 024), hodnota v Praze byla druhá nejvyšší.

Počet přistěhovalých do hlavního města oproti předchozímu roku poklesl o 6 621 osob (o 16,4 %). Mezi přistěhovalými mírně převažovaly ženy (51,5 %). Z celkového počtu přistěhovalých se jich 60,5 % přistěhovalo z jiného kraje v republice, ve 37,6 % případů se do Prahy stěhovaly osoby z jiného státu (bez ohledu na státní občanství).

Rovněž mezi vystěhovalými mírně převládaly ženy (50,2 %). Z celkového počtu vystěhovalých z Prahy se jich 74,0 % stěhovalo na jiné místo České republiky. Zbytek vystěhovalých z Prahy zamířil do jiného státu.

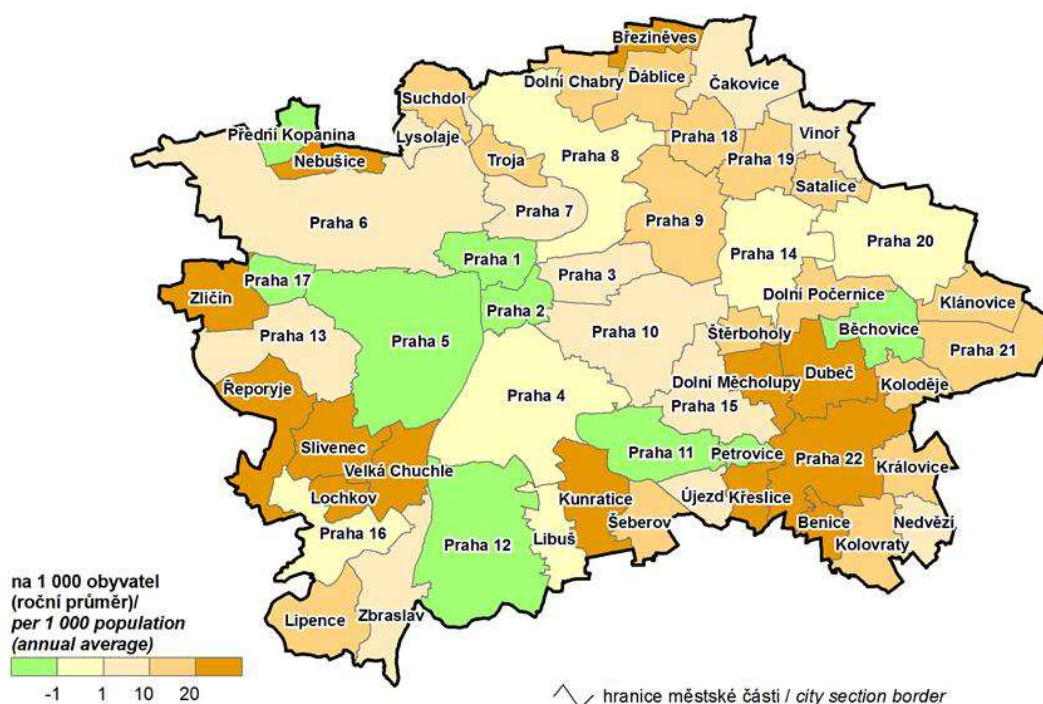
**1. Přírůstek (úbytek) počtu obyvatel přirozenou měnou podle městských částí hl. m. Prahy v letech 2010–2014**

*Natural increase (decrease) in population in the Prague city sections in 2010–2014*



**2. Přírůstek (úbytek) počtu obyvatel stěhovaním podle městských částí hl. m. Prahy v letech 2010–2014**

*Net migration in the Prague city sections in 2010–2014*



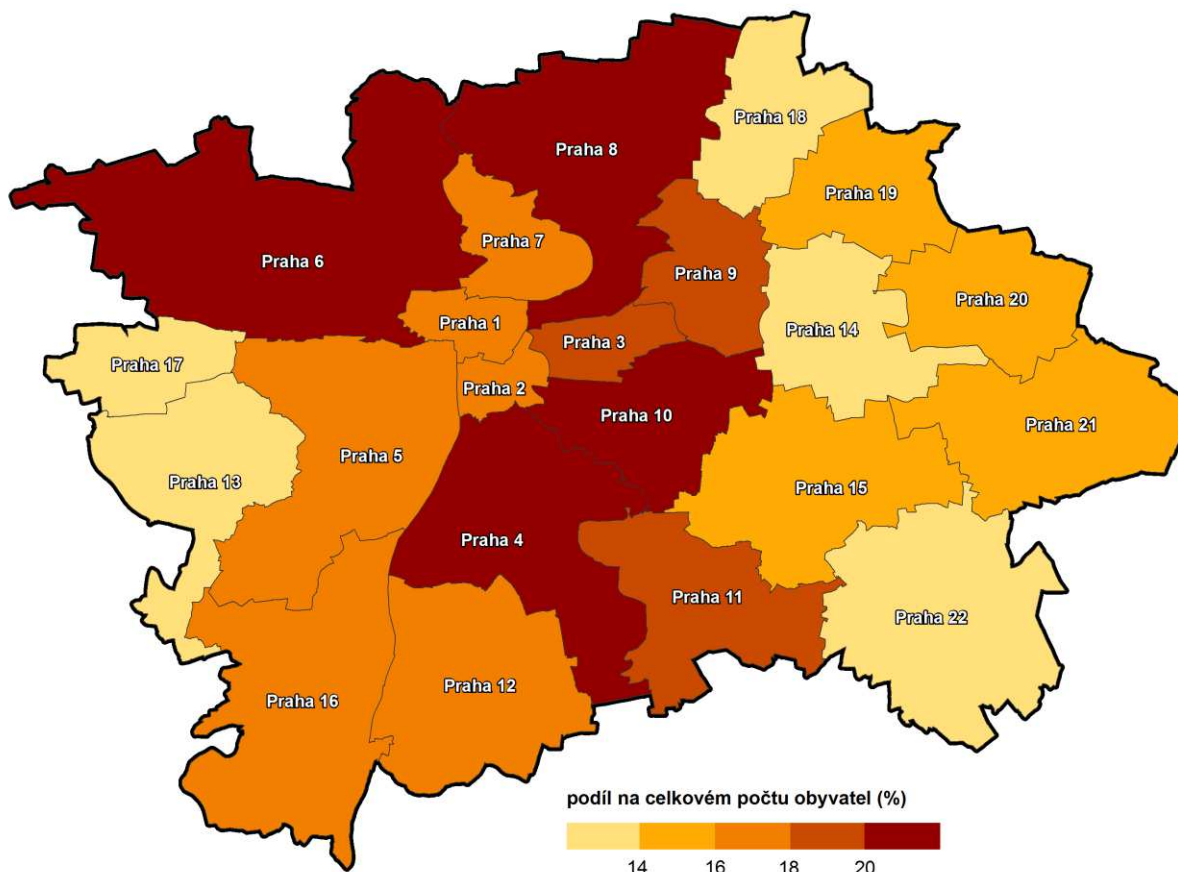
## Senioři v hl. m. Praze

- Dlouhodobě narůstá počet obyvatel starších 65 let, dochází k tzv. stárnutí populace, přičemž v posledních letech dochází především k nárůstu počtu obyvatel v nejstarších věkových skupinách seniorů. Největší změny můžeme sledovat v dosud poměrně opomíjené věkové skupině osob nad 85 let, především u těchto osob dochází ke změnám nároků na životní úroveň a rozsah poskytovaných sociálních služeb. Vlivem rozdílné věkové struktury mužů a žen se spolu se zvyšujícím věkem mění zastoupení mužů a žen v populaci.
- S přibývajícím věkem dochází ke změnám ve složení populace seniorů podle rodinného stavu. Polovina obyvatel starších 65 let je ženatá a vdaná, třetina ovdovělá. Při hodnocení rodinného stavu podle pohlaví se projevuje vyšší úmrtnost mužů a dožívání se vyššího věku žen.
- Převážná většina seniorů hlavního města se narodila v České republice. Podíl rodilých Pražanů (osob, které se narodily v obci bydliště) představoval téměř polovinu obyvatel hlavního města ve věku 65 a více let. V mezikrajském srovnání představuje hlavní město v podílu rodáků výrazný nadprůměr.
- V posledních letech dochází ke zlepšení úmrtnostních poměrů. Vlivem prodlužující se délky života, vysokou úrovní lékařské péče, dostupností rychlé zdravotnické služby a celkovým aktivnějším přístupem starších lidí k životu, klesá dlouhodobě počet zemřelých. Mezi nejčastější místa úmrtí seniorů patří zdravotnické zařízení lůžkové péče. Senioři hlavního města umírají nejčastěji na skupinu nemocí oběhové soustavy (konkrétně na chronické ischemické choroby srdeční).
- Podle projekce obyvatelstva bude v hlavním městě nadále docházet k nárůstu počtu i podílu osob v seniorském věku. Očekává se nárůst podílu osob starších 65 let z 17,6 % v roce 2013 na 23,8 % v roce 2050.
- Senioři v hlavním městě absolvovali nejčastěji střední vzdělání (nebo vyučení) bez maturity a úplné střední vzdělání. Vysokoškolského vzdělání dosáhl přibližně každý pátý senior Prahy ve věku 65 a více let. S rostoucím věkem vzrůstá podíl osob s nižším vzděláním.
- Muži ve větší míře než ženy zůstávají ekonomicky aktivní i po nástupu důchodového věku. Vlivem většího množství pracovních příležitostí převyšuje míra ekonomické aktivity obyvatel hlavního města celorepublikový průměr.
- Přibližně polovina zaměstnaných seniorů pracuje v postavení zaměstnance, čtvrtina se řadí k osobám pracujícím na vlastní účet. Převážná většina seniorů pracuje v terciárním sektoru, konkrétně ve vzdělávání a ve skupině profesí zahrnující profesní, vědecké a technické činnosti. V hlavním městě pracují senioři častěji v třídách zaměstnání vyžadujících určitou specializaci a větší odborné vzdělání (např. lékaři, právníci, specialisté ve stavebnictví).
- Domácnosti seniorů tvoří dvě nejvýraznější skupiny - domácnosti jednotlivců a úplné rodiny. Téměř polovinu domácností jednotlivců tvoří ovdovělé ženy, úplné rodiny jsou zpravidla manželským párem.
- Charakter městské zástavby se promítá do rozložení bydlení hospodařících domácností seniorů podle druhu domu a odlišuje Prahu od ostatních krajů. V hlavním

městě žijí domácnosti seniorů nejčastěji v bytových domech a to v nájemních bytech nebo v bytech v osobním vlastnictví, v bytech s třemi obytnými místnostmi a obytnou plochou 20,0–29,9 m<sup>2</sup> na osobu. Třetina domácností seniorů má ve své domácnosti počítač připojený na internet.

- Počty evidovaných pacientů s chronickým onemocněním můžeme označit jako stagnující.
- Stagnují nově hlášená onemocnění zhoubnými novotvary.
- Přibližně od 70. roku věku se dominantními mezi nově hlášenými zhoubnými novotvary stávají novotvary kůže.
- Nejvíce hospitalizovaných v nemocnici připadá na věkovou kategorii 65–69 let.
- Počet starobních důchodců stagnuje, roste počet předčasných důchodů. Nejvíce mužů bere starobní důchod ve výši 13 000 – 13 999 Kč, nejvíce žen pak bere důchod ve výši 10 000 – 10 999 Kč.
- Menší počet žadatelů o umístění v zařízeních sociální péče.
- Ve volbách přibývá kandidátů s vyšším věkem

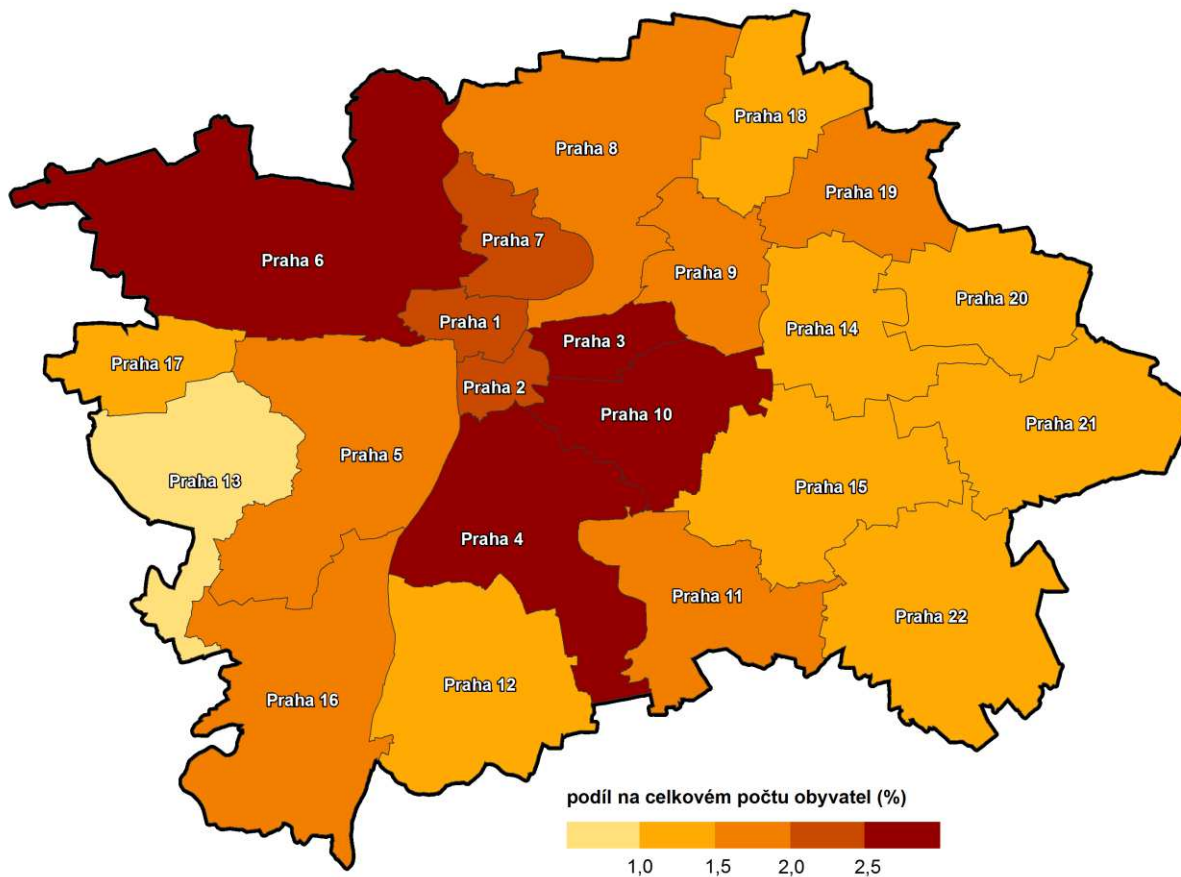
#### Obyvatelé ve věku 65 a více let podle správních obvodů hlavního města Prahy k 31. 12. 2014



Zdroj: ČSÚ

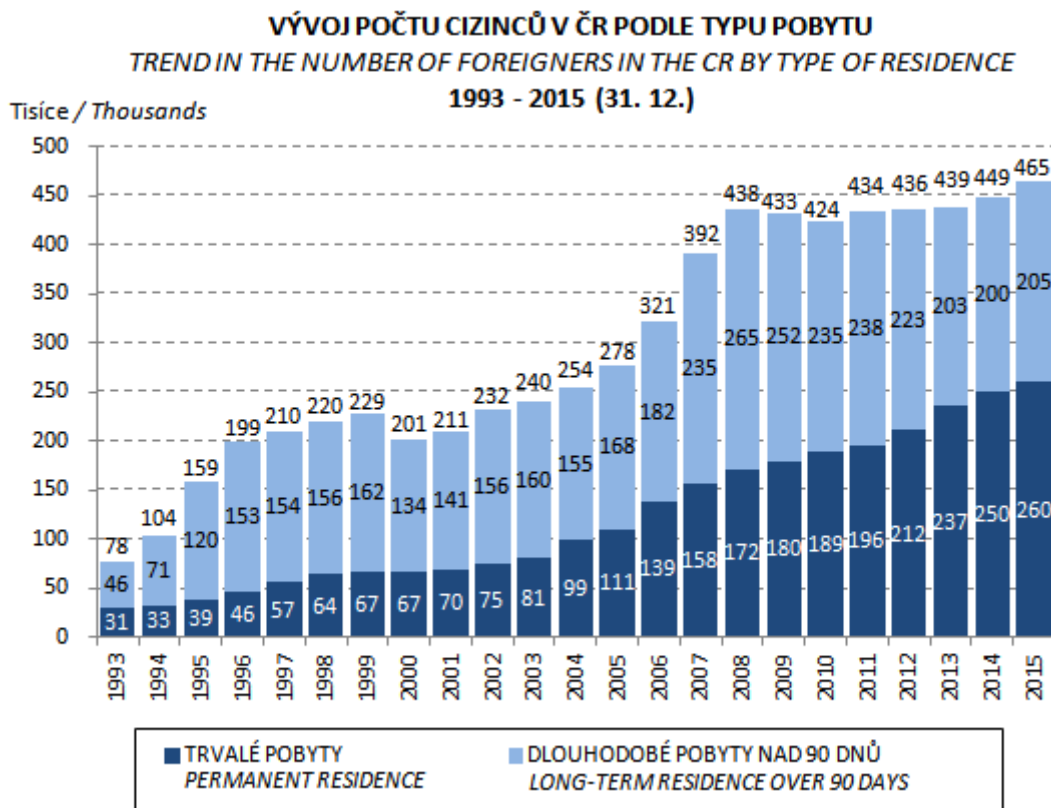


Obyvatelé ve věku 85 a více let podle správních obvodů hlavního města Prahy k 31. 12. 2014

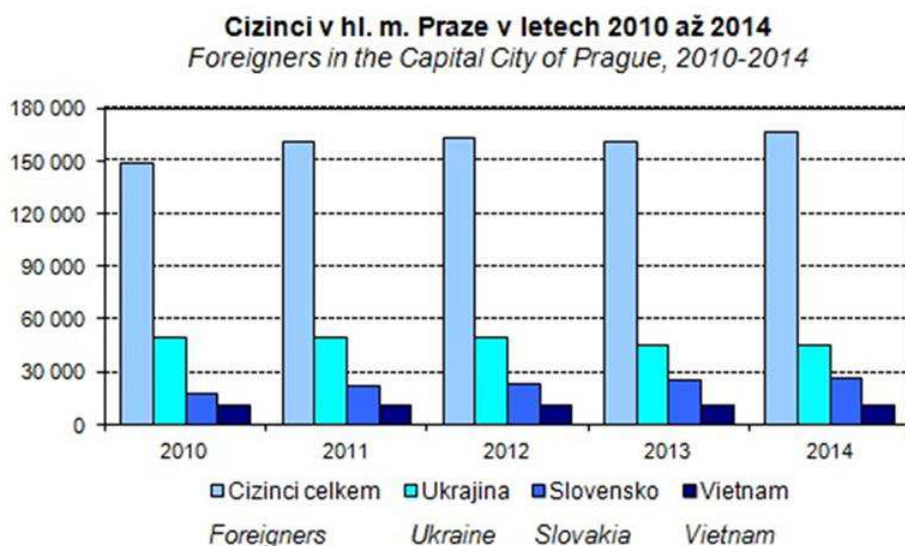


Zdroj: ČSÚ

## Cizinci



Pramen: Ředitelství služby cizinecké policie MV ČR



Zdroj: Český statistický úřad, Veřejná databáze

## 2.2 Nezaměstnanost

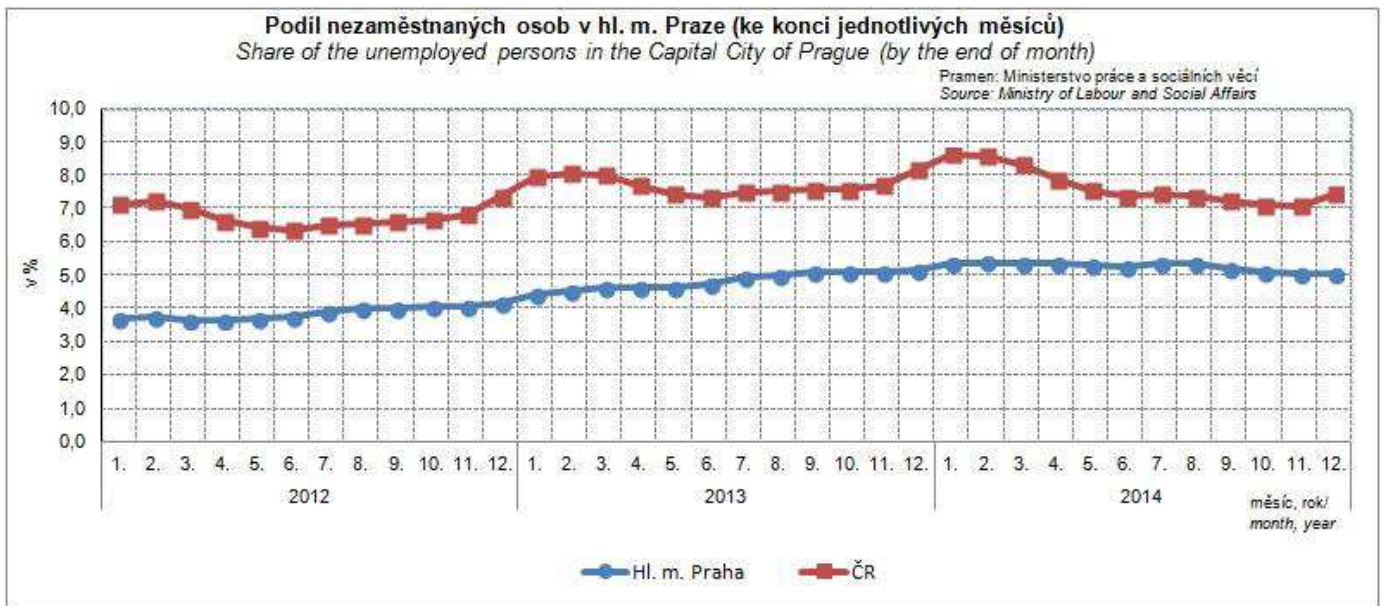
Počet nezaměstnaných za roky 2014 a 2015, meziroční srovnání a index na 10 tisíc obyvatel - hl.m.Praha							
leden	počet registrovaných UoZ <sup>*)</sup>		meziroční srovnání	počet obyvatel <sup>**)</sup>		index na 10 tisíc obyvatel <sup>***)</sup>	
	2 014	2 015		2 014	2 015	2014	2015
	46 842	43 978		+ 2 864	1 245 569	1 259 670	376,07
únor	počet registrovaných UoZ <sup>*)</sup>		meziroční srovnání	počet obyvatel <sup>**)</sup>		index na 10 tisíc obyvatel <sup>***)</sup>	
	2 014	2 015		2 014	2 015	2014	2015
	46 907	43 876		+ 3 031	1 247 453	1 260 469	376,02
březen	počet registrovaných UoZ <sup>*)</sup>		meziroční srovnání	počet obyvatel <sup>**)</sup>		index na 10 tisíc obyvatel <sup>***)</sup>	
	2 014	2 015		2 014	2 015	2014	2015
	46 768	43 125		+ 3 643	1 248 668	1 261 087	374,54
duben	počet registrovaných UoZ <sup>*)</sup>		meziroční srovnání	počet obyvatel <sup>**)</sup>		index na 10 tisíc obyvatel <sup>***)</sup>	
	2 014	2 015		2 014	2 015	2014	2015
	46 138	42 038		+ 4 100	1 249 486	1 261 438	369,26
květen	počet registrovaných UoZ <sup>*)</sup>		meziroční srovnání	počet obyvatel <sup>**)</sup>		index na 10 tisíc obyvatel <sup>***)</sup>	
	2 014	2 015		2 014	2 015	2014	2015
	45 874	40 679		+ 5 195	1 250 089	1 261 891	366,97
červen	počet registrovaných UoZ <sup>*)</sup>		meziroční srovnání	počet obyvatel <sup>**)</sup>		index na 10 tisíc obyvatel <sup>***)</sup>	
	2 014	2 015		2 014	2 015	2014	2015
	45 507	39 764		+ 5 743	1 251 075	1 262 507	363,74
červenec	počet registrovaných UoZ <sup>*)</sup>		meziroční srovnání	počet obyvatel <sup>**)</sup>		index na 10 tisíc obyvatel <sup>***)</sup>	
	2 014	2 015		2 014	2 015	2014	2015
	46 397	40 707		+ 5 690	1 252 164	1 263 191	370,53
srpen	počet registrovaných UoZ <sup>*)</sup>		meziroční srovnání	počet obyvatel <sup>**)</sup>		index na 10 tisíc obyvatel <sup>***)</sup>	
	2 014	2 015		2 014	2 015	2014	2015
	46 031	40 401		+ 5 630	1 252 677	1 263 718	367,46
září	počet registrovaných UoZ <sup>*)</sup>		meziroční srovnání	počet obyvatel <sup>**)</sup>		index na 10 tisíc obyvatel <sup>***)</sup>	
	2 014	2 015		2 014	2 015	2014	2015
	44 962	39 165		+ 5 797	1 254 645	1 264 646	358,36
říjen	počet registrovaných UoZ <sup>*)</sup>		meziroční srovnání	počet obyvatel <sup>**)</sup>		index na 10 tisíc obyvatel <sup>***)</sup>	
	2 014	2 015		2 014	2 015	2014	2015
	44 307	37 876		+ 6 431	1 256 572	1 265 772	352,60
listopad	počet registrovaných UoZ <sup>*)</sup>		meziroční srovnání	počet obyvatel <sup>**)</sup>		index na 10 tisíc obyvatel <sup>***)</sup>	
	2 014	2 015		2 014	2 015	2014	2015
	43 597	37 127		+ 6 470	1 258 041	1 266 623	346,55
prosinec	počet registrovaných UoZ <sup>*)</sup>		meziroční srovnání	počet obyvatel <sup>**)</sup>		index na 10 tisíc obyvatel <sup>***)</sup>	
	2 014	2 015		2 014	2 015	2014	2015
	43 499	37 218		6 281	1 259 079	1 267 449	345,48

\*) počet registrovaných uchazečů o zaměstnání - data jsou platná vždy k poslednímu kalendářnímu dni v měsíci

\*\*) zdroj: ČSÚ

\*\*\*) výpočet indexu: (počet registrovaných uchazečů o zaměstnání / počet obyvatel kraje) x 10.000



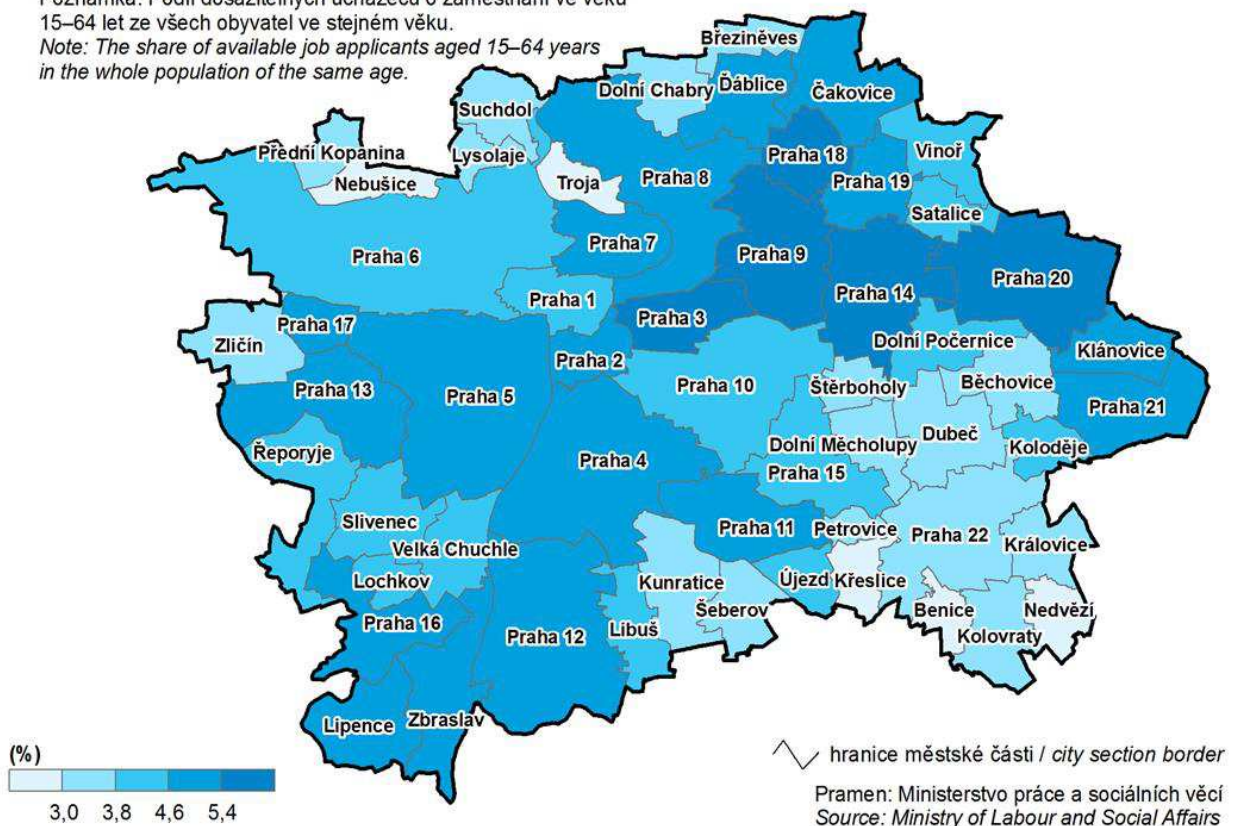


Zdroj: Český statistický úřad, Veřejná databáze

### 3. Podíl nezaměstnaných osob v městských částech hl. m. Prahy k 31. 12. 2014

*Share of unemployed persons in the Prague city sections as at 31 December 2014*

Poznámka: Podíl dosažitelných uchazečů o zaměstnání ve věku 15–64 let ze všech obyvatel ve stejném věku.  
 Note: The share of available job applicants aged 15–64 years in the whole population of the same age.



Zdroj: Český statistický úřad, Veřejná databáze

## 2.3 Počet vyplacených dávek

Počet vyplacených nepojistných sociálních dávek - hl. m. Praha												
státní sociální podpora						hmotná nouze						
	příspěvek na bydlení	mezitřídí srovnání	index na 1000 obyvatel*	příspěvek na živobytí	mezitřídí srovnání	index na 1000 obyvatel*	doplatek na bydlení	mezitřídí srovnání	index na 1000 obyvatel*	mimořádná okamžitá pomoc	mezitřídí srovnání	index na 1000 obyvatel*
rok 2014	278 081		221	108 903		86	45 195		36	2 580		2
rok 2015	270 086	-7 995	215	111 860	2 957	89	46 282	1 087	37	3 376	796	3
prosinec 2015	22386			9319			4238			243		
* počet obyvatel v hl. m. Praze rok 2014, ČSÚ												

poznámka:

dávka státní sociální podpory - sociální příspěvek - byla zrušena bez náhrady k 31.12.2011

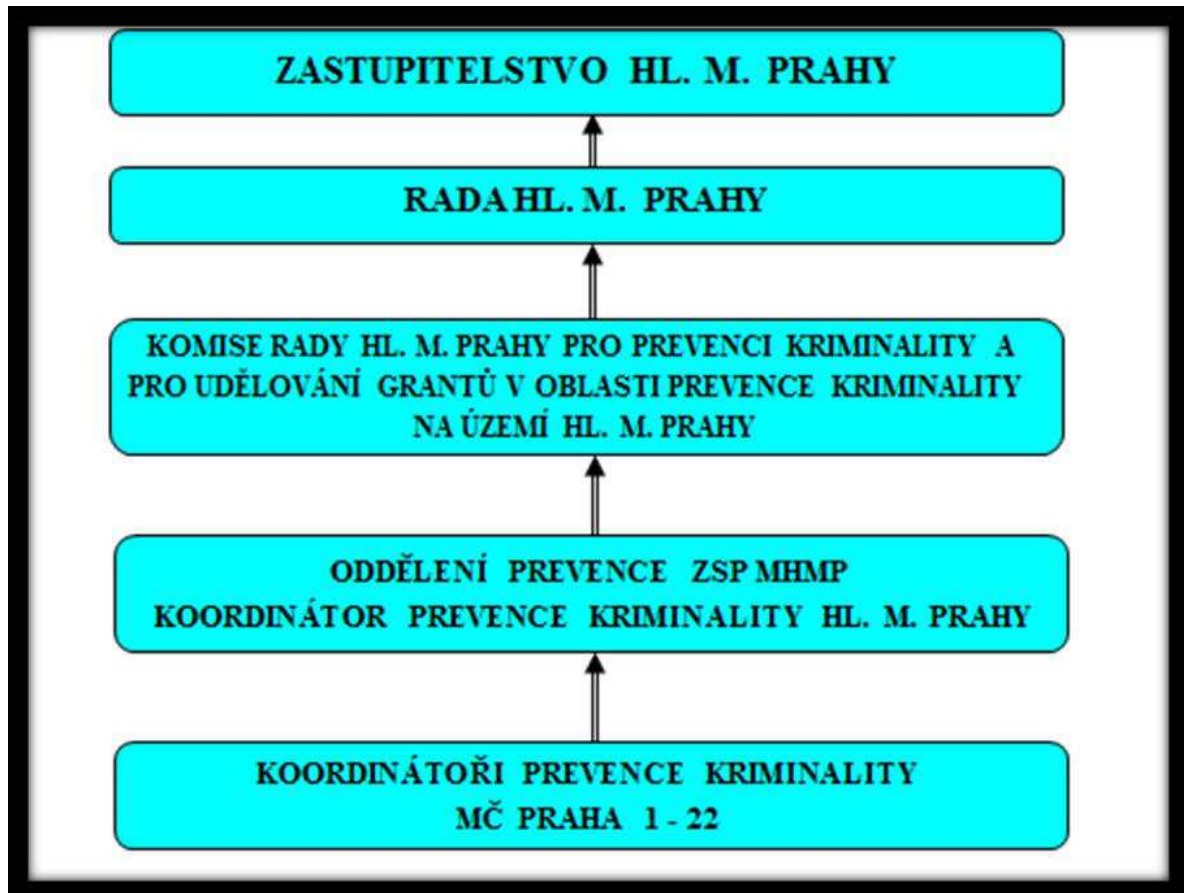
## 2.4 Makroekonomické ukazatele

	2010	2011	2012	2013	2014	
<b>Hrubá přidaná hodnota (mil. Kč)</b>	920 879	904 854	899 591	901 239	938 624	
<b>Hrubý domácí produkt - HDP</b>	v běžném období (mil. Kč)	1 016 179	1 000 864	999 382	1 005 128	1 037 351
	rok 1995=100 (%)	177,7	176,0	175,3	176,0	179,3
Podíl kraje na HDP České republiky v % (ČR=100)	25,7	24,9	24,7	24,7	24,3	
HDP na 1 obyvatele (Kč)	811 822	808 490	803 559	807 486	829 168	
HDP na 1 obyvatele v % (ČR = 100)	216,0	211,0	208,9	208,2	204,8	
<b>Tvorba hrubého fixního kapitálu - THFK (mil. Kč)</b>	278 812	277 432	272 217	284 664	.	
Podíl kraje na THFK v % (ČR=100)	26,2	26,0	25,9	27,8	.	
THFK na 1 obyvatele (Kč)	222 742	224 107	218 878	228 690	.	
THFK na 1 obyvatele v % (ČR=100)	219,8	220,1	218,6	234,6	.	
<b>Čistý disponibilní důchod domácností - ČDDD (mil. Kč)</b>	331 533	324 283	323 500	324 751	330 409	
Podíl kraje na ČDDD v % (ČR=100)	16,0	15,7	15,5	15,6	15,5	
ČDDD na 1 obyvatele (Kč)	264 861	261 953	260 112	260 894	264 100	
ČDDD na 1 obyvatele v % (ČR = 100)	134,7	133,0	130,8	131,3	130,2	

Zdroj: [Český statistický úřad, Veřejná databáze](#)

## 3. INSTITUCIONÁLNÍ ANALÝZA

### 3.1 Organizační schéma prevence kriminality hl. m. Prahy



#### **Komise Rady hl. m. Prahy pro prevenci kriminality a pro udělování grantů v oblasti prevence kriminality**

- poradní orgán Rady hl. m. Prahy
- provádí výběrová řízení projektů v oblasti prevence kriminality
- připravuje a doporučuje materiály v oblasti prevence kriminality pro jednání Rady hl. m. Prahy a Zastupitelstva hl. m. Prahy
- předkládá Radě hl. m. Prahy návrhy realizace opatření v oblasti prevence kriminality dle aktuální situace
- zajišťuje propojení aktivit prevence kriminality hl. m. Prahy s celorepublikovými aktivitami
- členové: zastupitelé hl. m. Prahy, zaměstnanci hl. m. Prahy – Magistrátu hl. m. Prahy, zástupci Krajského ředitelství policie hl. m. Prahy a Městské policie hl. m. Prahy a zástupci z řad odborné veřejnosti.

**Magistrát hl. m. Prahy Odbor správních činností ve zdravotnictví a sociální péči**

**Oddělení sociální péče**

**Na úseku sociálně-právní ochrany dětí:**

- řídí výkon státní správy na území hl. m. Prahy
- metodicky vede sociální pracovníky SPOD a vytváří pro ně metodické materiály,
- seznamuje sociální pracovníky SPOD se závaznými postupy a novými metodami práce a možnostmi aplikace v případové práci s klientem a jeho rodinou
- provádí kontrolní činnost na úseku sociálně-právní ochrany dětí, náhradní rodinné péče a sociální péče na úřadech městských částí
- vyřizuje stížnosti, oznámení a podněty občanů na úseku sociálně-právní ochrany dětí
- vyřizuje dotazy a připomínky pracovníků obcí, dětských domovů, kojeneckých ústavů, zařízení pro děti vyžadující okamžitou pomoc a výchovných ústavů týkající se sociálně-právní ochrany dětí
- je odvolacím orgánem ve správním řízení týkajícím se sociálně-právní ochrany dětí a náhradní rodinné péče - např. nařízení výchovného opatření
- rozhoduje o nároku na státní příspěvek pro zřizovatele zařízení pro děti vyžadující okamžitou pomoc,
- provádí kontrolu využití státního příspěvku pro zřizovatele zařízení pro děti vyžadující okamžitou pomoc,
- vydává a odnímá pověření fyzickým a právnickým osobám k výkonu sociálně-právní ochrany dětí, vede jejich evidenci a kontroluje jejich činnost osob.
- zprostředkovává spolupráci mezi pověřenými osobami k výkonu SPOD a orgány SPOD
- spolupráce na případových konferencích a krizových intervencích
- spolupracuje s Úřadem pro mezinárodněprávní ochranu dětí, s příslušnými státními orgány a institucemi i s nestátními organizacemi, které mají v působnosti ochranu dětí
- zprostředkovává náhradní rodinnou péči
- zajišťuje přípravu a psychologické posouzení žadatelů o osvojení a pěstounskou péči,
- vede evidenci dětí vhodných pro zprostředkování náhradní rodinné péče a osob vhodných stát se pěstouny nebo osvojiteli (vydává rozhodnutí o zařazení žadatelů do evidence)
- zajišťuje preventivní a poradenskou činnost v oblasti náhradní rodinné péče
- spolupracuje s MPSV, Úřadem pro mezinárodněprávní ochranu dětí, krajskými úřady a jinými institucemi při organizování a koncepci náhradní rodinné péče
- spolupráce s Policíí ČR a Policejním prezidiem při poskytování součinnosti při oznamování dětí páchajících činností jinak trestnou
- spolupráce s organizacemi zaměřenými na prevenci patologických jevů, meziresortní spolupráce
- provádí metodickou a administrativní činnost spojenou s distribucí a zpracováním statistických výkazů MPSV ČR

***Na úseku pomoci a podpory osobám vyloučeným nebo vyloučením ohrožených:***

- působí jako krajský řídící, metodický a kontrolní orgán v rámci přeneseného výkonu státní správy na úřadech městských částí hl. m. Prahy
- spolupráce s věznicemi
- pomoc při začleňování osob, které se vracejí z výkonu trestu
- zprostředkování přidělení bytů zvláštního určení a bytů pro seniory
- spolupracuje na koordinaci činnosti s krajskou pobočkou Úřadu práce hl. m. Prahy
- rozhoduje o vyrovnání pro osoby účastné protikomunistického odboje

***Na úseku registrací sociálních služeb:***

- je registrujícím orgánem poskytovatelů sociálních služeb,
- kontroluje splnění registračních podmínek,
- poskytuje metodické vedení registrovaným poskytovatelům sociálních služeb i žadatelům o registraci
- pravidelně spolupracuje s věcně příslušnými odbory MPSV
- oddělení sociální péče se dále podílí na legislativních procesech – návrhy a připomínkování právních předpisů

Na všech úsecích oddělení jsou zpracovávány statistiky – dle požadavků nadřízených Ministerstev.

**Magistrát hl. m. Prahy - Odbor zdravotnictví, sociální péče a prevence**

***Oddělení prevence***

- protidrogový koordinátor
- koordinátor prevence kriminality
- koordinátor školské prevence
- koordinátor zdravotní a sociální prevence

***Oddělení sekretariátu, oddělení ekonomické a metodické***



## **3.2 Přehled spolupracujících subjektů v oblasti prevence kriminality**

Hlavní město Praha je sídlem mnoha institucí, organizací a dalších subjektů podílejících se na prevenci kriminality, následující výčet spolupracujících subjektů nemůže být proto vnímán jako úplný přehled.

### **Městská policie hl. m. Prahy**

[www.mppraha.cz](http://www.mppraha.cz)

#### **Oddělení prevence**

- tvorba a realizace preventivních programů zaměřených na širokou veřejnost i děti a mládež (bezpečné chování, prevence rizikového chování, dopravní výchova a zdravotní péče, ochrana osob a majetku, sociálně patologické jevy apod.)
- provozuje mobilní informační centrum, tzv. Modrý autobus
- provozuje mobilní dětská dopravní hřiště

### **Policie ČR – Krajské ředitelství policie hl. m. Prahy**

[www.policie.cz](http://www.policie.cz)

#### **Oddělení tisku a prevence Krajského ředitelství policie hl. m. Prahy:**

- realizuje preventivní programy zaměřené na širokou veřejnost, zejména na nejohroženější cílové skupiny (děti, mládež, senioři, postižení), s přihlédnutím k aktuální problematice, bezpečnostní situaci a potřebám škol a školských zařízení. Mezi nejčastější témata patří bezpečné chování, problematika Kyberprostoru, prevence rizikového chování, sociálně patologické jevy, dopravní výchova, ochrana osob a majetku, apod.
- spolupracuje se školami a školskými zařízeními v rámci jejich připravenosti na krizové události.
- realizuje prezentace činnosti Policie ČR v rámci akcí pro veřejnost, které jsou vždy spojeny s osvětovou činností, zejména Dny dětí, Dny Integrovaného záchranného systému, Den s policií apod.
- úzce spolupracuje s Magistrátem hl. m. Prahy, zejména s Oddělením prevence a manažery prevence jednotlivých městských částí na zefektivňování činnosti na úseku prevence kriminality.
- ve spolupráci s Magistrátem hl. m. Prahy (granty pro oblast prevence kriminality) vytváří projekty zaměřené na prevenci kriminality, které se snaží postihovat konkrétní cílové skupiny, kterým je z pohledu policie potřeba věnovat zvýšenou pozornost.

### **Městské části Praha 1 – 22**

#### **Koordinátoři prevence kriminality MČ Praha 1 - 22**

- jsou poradním orgánem koordinátora prevence kriminality hl. m. Prahy,
- zpracovávají vlastní program prevence kriminality vycházejícího z Koncepce,

- podílejí se na posuzování projektů, které jsou přijímány k financování z rozpočtu hl. m. Prahy,
- aktivně se podílejí na aktivitách jednotlivých městských částí v oblasti prevence kriminality,
- zajišťují kontrolu efektivity realizovaných programů,
- spolupracují s organizacemi poskytujícími služby na úseku prevence kriminality.

***Protidrogoví koordinátoři MČ Praha 1 – 22, pracovníci sociálně-právní ochrany dětí MČ Praha 1 – 22, sociální kurátoři MČ Praha 1 – 22***

**Centrum sociálních služeb Praha**

[www.csspraha.cz](http://www.csspraha.cz)

- příspěvková organizace hlavního města Prahy zastřešující řadu odborných pracovišť poskytujících různé typy služeb lidem, kteří se ocitli v tíživé životní situaci
- Azylové domy pro ženy, muže, páry, rodiny s dětmi a s ošetrovatelskou službou
- Poradny pro rodinu, manželství a mezilidské vztahy
- Pražská linka důvěry
- Krizové centrum RIAPS
- Noclehárna pro lidi bez přístřeší (Loď Hermes)
- Pražské centrum primární prevence – odborné, servisní a koordinační pracoviště působící v oblasti primární prevence rizikového chování
- Intervenční centrum – je dle zákona povinno nabídnout první kontakt osobě ohrožené domácím násilím nejpozději do 48 hodin od doručení faxu od Policie ČR s úředním záznamem o vykazání násilné osoby ze společného obydlí. Pomoc IC může být poskytnuta rovněž na základě žádosti osoby ohrožené násilným chováním jiné osoby obývající s ní společné obydlí. Sociální služby v intervenčním centru jsou poskytovány ambulantně.
- Triangl centrum pro rodinu – specializované pracoviště nabízející psychologické, terapeutické a poradenské služby rodinám a jejich jednotlivým členům, kteří se nacházejí v obtížné životní situaci

**Probační a mediační služba České republiky**

[www.pmscr.cz](http://www.pmscr.cz)

***Středisko PMS Praha***

- oddělení trestu obecně prospěšných prací
- oddělení probačních a mediačních činností pro mládež
- oddělení probačních a mediačních činností pro dospělé



Pedagogicko – psychologické poradny	
PPP pro Prahu 1, 2 a 4 <a href="http://www.ppppraha.cz">www.ppppraha.cz</a>	PPP pro Prahu 7 a 8 <a href="http://www.ppppraha7a8.cz">www.ppppraha7a8.cz</a>
PPP pro Prahu 11 a 12 <a href="http://www.ppp11a12.cz">www.ppp11a12.cz</a>	PPP pro Prahu 10 <a href="http://www.ppp10.cz">www.ppp10.cz</a>
PPP pro Prahu 5 <a href="http://www.oppp5.cz">www.oppp5.cz</a>	Křesťanská PPP <a href="http://www.kppp.cz">www.kppp.cz</a>
Pražská pedagogicko-psychologická poradna <a href="http://www.ppp.cz">www.ppp.cz</a>	

Seznam poskytovatelů pomoci obětem trestných činů registrovaných v registru poskytovatelů pomoci trestných činů Ministerstva spravedlnosti ČR	
In IUSTITIA, o.p.s. <a href="http://www.in-ius.cz">www.in-ius.cz</a>	Rozkoš bez rizika, z.s. <a href="http://www.rozkosbezrizika.cz">www.rozkosbezrizika.cz</a>
ACORUS, z.ú. <a href="http://www.acorus.cz">www.acorus.cz</a>	Bílý kruh bezpečí, z.s. <a href="http://www.bkb.cz">www.bkb.cz</a>
Člověk v tísni, o.p.s. <a href="http://www.clovekvtisni.cz">www.clovekvtisni.cz</a>	proFem, o.p.s. <a href="http://www.profem.cz">www.profem.cz</a>
La Strada Česká republika, o.p.s. <a href="http://www.strada.cz">www.strada.cz</a>	Centrum sociálních služeb Praha <a href="http://www.csspraha.cz">www.csspraha.cz</a>
Pro Dialog, o.s. <a href="http://www.prodialogforum.cz">www.prodialogforum.cz</a>	Dětské krizové centrum <a href="http://www.ditekrize.cz">www.ditekrize.cz</a>

Další poskytovatelé pomoci obětem trestných činů	
Nadační fond pomoci Karla Janečka <a href="http://www.nfpomoci.cz">www.nfpomoci.cz</a>	ROSA – centrum pro týrané ženy <a href="http://www.rosa.cz">www.rosa.cz</a>
Podpora a poradenství obětem trestných činů <a href="http://www.restorativnijustice.cz">www.restorativnijustice.cz</a>	Elektra – pomoc ženám zneužitým v dětství <a href="http://www.centrumelektra.cz">www.centrumelektra.cz</a>
Projekt Šance <a href="http://www.sance.info">www.sance.info</a>	

## Služby pro osoby závislé na OPL, ohrožené závislostí

### **Anonymní alkoholici**

[www.acesko.sweb.cz](http://www.acesko.sweb.cz)

### **ESET – HELP**

[www.esethelp.cz](http://www.esethelp.cz)

Konzultační centrum pro závislé

### **Drop in**

[www.dropin.cz](http://www.dropin.cz)

Linka pomoci Střediska prevence a léčby

drogových závislostí

Kontaktní centrum

Centrum pro rodinu

Centrum metadonové substituce

Terénní práce

Centrum následné péče

### **Sananim**

[www.sananim.cz](http://www.sananim.cz)

Centrum pro osoby v konfliktu se zákonem

Denní stacionář

Centrum ambulantní detoxifikace a substituce

Romský terénní program, terénní programy

Doléčovací centrum s chráněnými byty

### **VFN – Oddělení pro léčbu závislostí**

[www.abstinence.cz](http://www.abstinence.cz)

Substituční léčba - Subutex

Substituční léčba – Metadon

TOXI ambulance

AT ambulance

Detoxifikační jednotka

**Klinika adiktologie 1. lékařské fakulty  
Univerzity Karlovy a Všeobecné fakultní  
nemocnice v Praze**

[www.poradna.adiktologie.cz](http://www.poradna.adiktologie.cz)

### **Prev – Centrum**

[www.prevcentrum.cz](http://www.prevcentrum.cz)

Ambulantní léčba

Rodinná terapie

### **Progressive**

[www.progressive-os.cz](http://www.progressive-os.cz)

STAGE – Kontaktní a poradenské centrum  
závislostí

NO BIOHAZARD – terénní program

### **Magdaléna**

[www.magdalena-ops.cz](http://www.magdalena-ops.cz)

Doléčovací centrum

### **Psychiatrická léčebna Bohnice**

[www.plbohnice.cz](http://www.plbohnice.cz)

Linka krizové intervence

Centrum krizové intervence

Oddělení léčby závislostí

### **Nemocnice milosrdných sester sv. Karla Boromejského**

[www.nmskb.cz](http://www.nmskb.cz)

Nemocnice pod Petřínem

Dětské a dorostové detoxifikační centrum

### **Denní psychoterapeutické sanatorium Ondřejov**

[www.ondrejov.cz](http://www.ondrejov.cz)

Oddělení pro léčbu závislostí

### **Anima – terapie**

[www.anima-terapie.cz](http://www.anima-terapie.cz)

## **Výchovné ústavy, diagnostické ústavy a střediska výchovné péče**

### ***Výchovný ústav a Středisko výchovné péče Klíčov***

[www.klicov.cz](http://www.klicov.cz)

- výchovný ústav je určen pro chlapce ve věku od 15 let s nařízenou ústavní výchovou
- ambulantní oddělení SVP poskytující péči dětem a mladistvým převážně od deseti let do ukončení středního vzdělávání, Celodenní a Internátní oddělení SVP nabízí preventivně výchovné programy zpravidla dětem a mladistvým plnícím si povinnou školní docházku

### ***Diagnostický ústav Středisko výchovné péče***

[www.dum-praha.cz](http://www.dum-praha.cz)

- instituce zaměřená na diagnostiku, terapii, výchovu a vzdělávání a preventivní péči ve formách residenčních (pobytových), ambulantních a poradenských
- diagnostický ústav se specializuje především na problémy dívek ve věku od dokončení povinné školní docházky do plnoletosti
- oddělení pro matky s dětmi a nezletilé matky v náhradní výchově
- oddělení D – dlouhodobý pobyt – klientky přicházejí zejména po diagnostickém pobytu na oddělení s cílem cílené přípravy na povolání (dokončení školního roku, studia), sociální adjustace, podpory vztahu s rodinou
- ambulantní oddělení, Středisko poskytuje preventivní služby dětem a mladistvým, kteří se nacházejí v tíživé životní situaci, mají problémy ve škole způsobené poruchami chování nebo učením. Středisko se také věnuje dětem a mladistvým, kteří se obtížně orientují ve svém blízkém i širším sociálním prostředí

### ***Zařízení pro děti-cizince, diagnostický ústav, dětský domov se školou, výchovný ústav, středisko výchovné péče, základní škola a praktická škola***

[www.ddc.cz](http://www.ddc.cz)

- do Zařízení jsou umísťováni všichni nezletilí cizinci bez doprovodu, kteří se nacházejí na území ČR (jedná se o nezletilé žadatele o mezinárodní ochranu bez doprovodu i o nezletilé cizince, kteří jsou zadrženi policií na území ČR). Existují zde i výjimky, kterými jsou nezletilí, kteří mají zákonné zástupce na území ČR, ale kteří se momentálně nemohou, nechťejí nebo neumějí o své dítě řádně starat, např. v případech, kdy je rodič ve vazbě, ve výkonu trestu, v nemocnici nebo byl podán návrh předběžného opatření na umístění dítěte do ústavní výchovy v zemi původu z důvodu výchovných problémů dítěte
- děti se do zařízení přijímají na základě nařízené ústavní nebo ochranné výchovy nebo usnesení o předběžném opatření. Návrh na nařízení předběžného opatření o umístění podává orgán sociálně-právní ochrany dětí a o umístění vždy rozhoduje soud

### **Dětský domov se školou, ZŠ a ŠJ, Praha 2, Jana Masaryka 16**

[www.ddsp2.cz](http://www.ddsp2.cz)

- školské zařízení pro výkon ústavní výchovy pro děti s problémovým chováním a poruchami chování ve věku povinné školní docházky i po ukončení základního vzdělávání v tzv. prodloužené péči viz § 13 odst. 6 z. č. 109/2002 Sb., ve znění pozdějších předpisů
- děti jsou do zařízení umisťovány prostřednictvím dětských diagnostických ústavů, především pražského a středočeského regionu, a to na základě soudního rozhodnutí o ústavní výchově, resp. předběžného opatření
- důvodem umístění jsou speciální vzdělávací potřeby dítěte, obvykle v kombinaci s dalšími faktory, jako jsou poruchy chování, ohrožení sociálně patologickými jevy, poruchy v oblasti morálně volných vlastností, narušený vztah ke vzdělání či k okolí, popř. nevhodné rodinné prostředí či silně narušené vztahy v rodině

### **Dětský diagnostický ústav, ZŠ a ŠJ**

[www.ddu-praha.cz](http://www.ddu-praha.cz)

- školské zařízení pro výkon ústavní nebo ochranné výchovy a preventivně výchovnou péči pro děti ve věku zpravidla od tří let do ukončení povinné školní docházky
- přijímá děti na základě soudně nařízené ústavní či ochranné výchovy, případně předběžného opatření; děti jsou též přijímány na žádost zákonného zástupce
- podle výsledků komplexního vyšetření, zdravotního stavu a volné kapacity jednotlivých zařízení umisťuje děti do dětských domovů, dětských domovů se školou nebo výchovných ústavů; pobyt dítěte v diagnostickém ústavu trvá zpravidla osm týdnů

### Nízkoprahová zařízení pro děti a mládež v hl. m. Praze

Městská část	Název	Zřizovatel	Adresa zařízení
Praha 2	Nízkoprahové zařízení Maják	Středisko křesťanské pomoci – KC Maják	Ječná 19 120 00 Praha 2
	Boxérna – nízkoprahové centrum	Palaestra	Trojanova 7 120 00 Praha 2
	Klub Beztíže <sup>2</sup>	Dům dětí a mládeže Praha 3 – Ulita	Jaromírova 92/63 128 00 Praha 2 - Nusle
Praha 3	Klub Beztíže	Dům dětí a mládeže Praha 3 – Ulita	Na Balkáně 2866/17a 130 00 Praha 3
	Nízkoprahový klub Husita	Husitské centrum	Nám. Barikád 1520/1 130 00 Praha 3
	Nízkoprahový klub R-mosty	R-mosty	Havlíčkovo nám. 300/10 130 00 Praha 3
	Centrum dětí a mládeže Teen Challenge	Teen Challenge International ČR	Havlíčkovo nám. 746/11 130 00 Praha 3
Praha 5	Nízkoprahový klub Královská louka	Centrum sociální a ošetrovatelské pomoci Praha 5, p. o.	U Královské louky 5 150 00 Praha 5
Praha 6	Klub Suterén	Prev-Centrum	Meziškolská 1120/2 169 00 Praha 6
Praha 7	Nízkoprahový klub Dixie	YMCA Praha	Ortenovo nám. 34 170 00 Praha 7
Praha 8	Nízkoprahový klub Vrtule	Salesiánské středisko mládeže	Kobyliské nám. 11 182 00 Praha 8
	Nízkoprahové zařízení K09	Romodrom	Nekvasilova 2/625 186 00 Praha 8
Praha 9	Nízkoprahový klub Harfica	MČ Praha 9	Harrachovská 422/2 198 00 Praha 9
Praha 10	Nízkoprahový klub (4 kluby)	Dům dětí a mládeže – Dům UM	Pod Strašnickou Vinicí 23 100 00 Praha 10
Praha 11	Ymkárium	YMCA Praha	Konstantinova 1479/1 149 00 Praha 11
	Klub Jižní pól	Proxima Sociale	Brandlova 1639/6 149 00 Praha 11
Praha 12	Klub Krok	Proxima Sociale	Rakovského 3138 143 00 Praha 12
Praha 13	JednaTrojka	Proxima Sociale	K zahrádkám 15500 Praha
Praha 14	Nízkoprahový klub Pacific	Sdružení na pomoc dětem s handicapem	Vlčkova 1067/12 198 00 Praha 14
	Klub Jahoda Klub Džagoda	Jahoda	Vybíralova 969/2 198 00 Praha 14
	NZDM Autobus	Neposeda	Baštyřská 67/2 198 00 Praha 14
Praha 16	Klub Radotín	Proxima Sociale	Loučanská 1112/9 153 00 Radotín
Praha 17	NZDM Klub 17	Centrum sociálně zdravotních služeb	Socháňova 1221 163 00 Praha 17
Praha 19	Nízkoprahové centrum aktivit MČ Prahy 19	MČ Praha 19	Toužimská 277 190 00 Praha 9
Praha 20	NZDM HoPo *	Neposeda	Šimanovská 47 198 00 Praha 9

\* Praha 20 zřídila NZDM v prostorech, které za tímto účelem pronajímá a snaží se získat prostory vlastní, větší. Poskytovatelem služby je spolek Neposeda.

## **Věznice na území hl. m. Prahy**

### ***Vazební věznice Praha-Pankrác***

- zajišťuje výkon vazby obviněných mužů a žen a výkon trestu odnětí svobody u mužů a žen ve věznici typu s dohledem, s dozorem a ostrahou
- vazební věznice má celkovou kapacitu 972 míst při 4 m<sup>2</sup> na osobu
- součástí vazební věznice je Nemocnice s poliklinikou, která zajišťuje léčení vězňených osob z celé ČR na odděleních interních oborů, chirurgických oborů, radiologie a oddělení poliklinických služeb; ubytovací kapacita je 111 lůžek

### ***Vazební věznice Praha-Ruzyně***

#### **Oddělení výkonu trestu pro odsouzené ženy-Velké Přílepy**

- součást Vazební věznice Praha-Ruzyně
- oddělení je profilováno jako oddělení pro výkon trestu odsouzených žen, zařazených do věznice s dozorem a dohledem; kapacita 151 odsouzených

#### **Oddělení výkonu trestu pro odsouzené ženy- Řepy**

- umístěno v Domově sv. Karla Boromejského v Řepích
- oddělení je profilováno jako oddělení pro výkon trestu odsouzených žen, zařazených do věznice s dozorem a dohledem; dalšími hledisky pro zařazování odsouzených do oddělení je zejména jejich pracovní zařaditelnost, splnění podmínek pro udělení volného pohybu mimo věznici a dále se zohledňuje osobnost odsouzené, charakter trestné činnosti, nařízení ústavní či ambulantní léčby atd.
- normová ubytovací kapacita je stanovena na 50 míst
- odsouzené jsou pracovně zařazeny uvnitř i vně oddělení - nejrozsáhlejší pracovní příležitosti vytváří Domov sv. Karla Boromejského, kde jsou odsouzené zařazeny v kuchyni, prádelně, při úklidu, ale i jako pomocné síly na stanicích, další pracovní příležitosti vytváří Generální ředitelství VS ČR, Zotavovna VS ČR, Místní úřad Praha 17 – Řepy, Tělovýchovnou jednotu Sokol – Řepy, kde odsouzené provádí zejména úklidové popřípadě administrativní činnosti.
- v souvislosti s pracovním zařazením mimo věznici je odsouzeným udělován volný pohyb při plnění pracovních povinností.
- odsouzené mají možnost absolvovat Sanitářský kurs sv. Zdislavy z Lemberka a následně zde pracovat jako kvalifikované ošetřovatelky.

### **3.3 Přehled vynaložených finančních prostředků na realizaci aktivit (projektů) v oblasti prevence kriminality**

#### **Státní účelová dotace MV**

Hl. m. Praha a městské části jsou pravidelnými žadateli o poskytnutí státní účelové dotace v rámci „Programu prevence kriminality“ vyhlašovaného Ministerstvem vnitra. Níže uvedená tabulka znázorňuje přehled poskytnuté dotace na projekty prevence kriminality v jednotlivých letech.

#### **Přehled poskytnuté státní účelové dotace hl. m. Praze v jednotlivých letech:**

<b>Rok</b>	<b>Státní dotace MV</b>	<b>Rok</b>	<b>Státní dotace MV</b>
1997	17 545 000 Kč	2007	3 571 000 Kč
1998	8 541 000 Kč	2008	6 609 000 Kč
1999	1 266 000 Kč <sup>4</sup>	2009	9 162 000 Kč
2000	2 332 000 Kč	2010	4 580 000 Kč
2001	2 419 000 Kč	2011	2 904 000 Kč
2002	1 280 000 Kč	2012	2 023 000 Kč
2003	1 989 000 Kč	2013	408 000 Kč
2004	2 277 000 Kč	2014	752 000 Kč <sup>5</sup>
2005	2 748 000 Kč	2015	894 000 Kč <sup>6</sup>
2006	4 068 000 Kč		

Pozn.: Od roku 2013 mají městské části postavení obce, tj. předkládají vlastní žádosti o státní účelovou dotaci (do této doby byly projekty MČ součástí žádostí HMP)

#### **Grantové řízení Městský program prevence kriminality na rok 2016**

V roce 2000 byla oblast prevence kriminality zařazena mezi grantové oblasti hl. m. Prahy a zároveň byla v rozpočtu hl. m. Prahy pravidelně vyčleněna příslušná finanční částka. Přehled grantů v jednotlivých letech znázorňuje níže uvedená tabulka.

#### **Přehled grantů prevence kriminality hl. m. Prahy v jednotlivých letech:**

<b>Rok</b>	<b>Granty PK</b>	<b>Rok</b>	<b>Granty PK</b>
1997	0 Kč	2007	10 280 000 Kč
1998	0 Kč	2008	10 280 000 Kč
1999	0 Kč	2009	15 000 000 Kč
2000	5 000 000 Kč	2010	15 000 000 Kč
2001	6 000 000 Kč	2011	14 000 000 Kč
2002	6 000 000 Kč	2012	11 607 000 Kč
2003	6 000 000 Kč	2013	11 324 680 Kč
2004	10 000 000 Kč	2014	11 794 800 Kč
2005	10 009 700 Kč	2015	11 271 350 Kč
2006	10 000 000 Kč		

V uplynulých čtyřech letech byla každoročně, z rozpočtu hlavního města Prahy, na pokrytí výdajů spojených s grantovým řízením prevence kriminality, vyčleněna částka ve výši do 12 mil. Kč. Tento rozpočet nebyl za dobu funkčního období předchozí Koncepce navyšován, ačkoliv jsou preventivní programy neustále rozšiřovány a zkvalitňovány. Rozvíjí se přístupy

<sup>4</sup> Státní dotaci obdržely MČ Praha 1, 2 a 7

<sup>5</sup> Státní dotaci obdržely MČ 13 a 21

<sup>6</sup> Státní dotaci obdržela MČ Praha 14

a postupy státní správy i samospráv v preventivním působení k řešení jednotlivých druhů kriminality (trestné činnosti i přestupků) a kriminálně rizikových jevů.

V grantovém řízení je řada kvalitních projektů dlouhodobě podfinancována a nedostatek finančních prostředků brzdí jejich rozvoj. Navýšení rozpočtu na grantové řízení prevence kriminality je nezbytnou podmínkou zajištění kontinuálního preventivního působení, které cílí na předcházení páčání kriminality, snižování její závažnosti a zvyšování pocitu bezpečí občanů. Zkušenosti s realizací preventivní politiky hl. m. Prahy ukázaly, že dlouhodobá metodická, konzultační a finanční podpora ze strany hl. m. Prahy přinesla efekt v podobě rozvoje preventivních aktivit na území hl. m. Prahy.